

uleFone

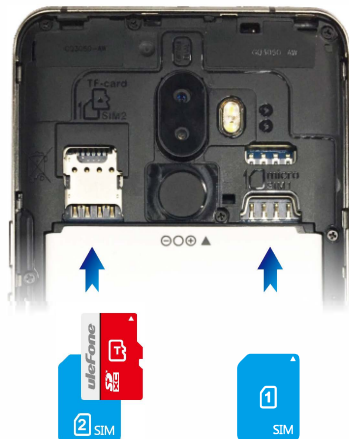


Follow us on Facebook



UŽIVATELSKÝ MANUÁL

www.ulefone.com



Instrukce pro instalaci karet

1. Micro SIM 2 vložte do levého spodního slotu, Micro SD do levého vrchního slotu
2. Micro SIM 1 vložte do pravého slotu

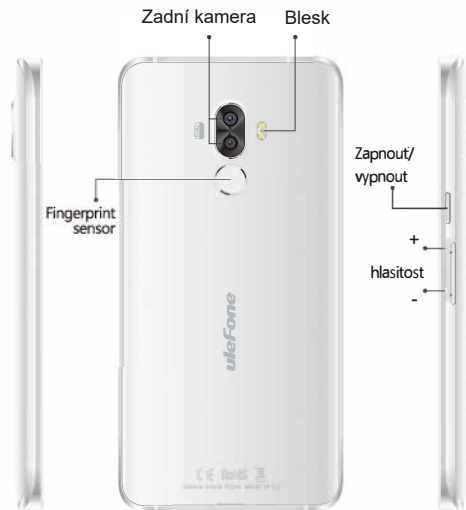
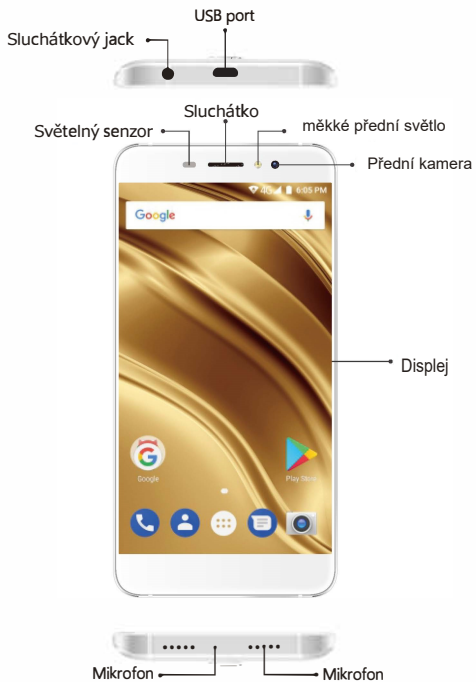
Sítě

GSM: 850/900/1800/1900 (B5/8/3/2)

WCDMA: 2100/900/850 (B1/8/5)

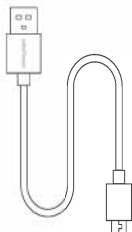
FDD-LTE: 2100/1800/2600/900/800 (B1/3/7/8/20)

[CZ]



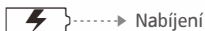


Adaptér nabíječe



USB kabel

S8 Pro má nevyjímatelnou baterii, stav baterie najdete na ikoně v pravém horním rohu displeje.



Nabíjení

Type	Li-Polymer Battery
Charging Voltage limit	4.35V
Power	11.40Wh

Varování

- Používejte pouze baterie, které jsou schválené společností Ulefone a navrženy pro váš telefon.
- Nekompatibilní baterie mohou způsobit vážná zranění nebo poškození telefonu.
- Nikdy reumistujte baterie ani telefony do topných zařízení, jako je mikrovlnná trouba nebo radiátor. Při přehřátí baterie mohou vybuchnout.

Jazyk

Vstupte do nastavení, přejděte dolů a vyhledejte nastavení "Jazyk a zadávání" a v seznamu vyberte požadovaný jazyk.

Vytáčení hovoru

Můžete volat z aplikace Telefon, Kontakty, nebo z jiných aplikací a widgetů. Kdykoli uvidíte telefonní číslo, můžete se ho dotknout, chcete-li uskutečnit hovor.

Volání jednoho z vašich kontaktů:

1. stiskněte "☎" na vaší domovské stránce, nebo v aplikaci.
2. Vyberte nebo vyhledejte kontakt.
3. Vytočte hovor.

Pro zobrazení posledních hovorů, vstupte do seznamu posledních hovorů "🕒"

Zprávy

Pro posílání zprávy:

1. stiskněte "✉" na domovské stránce, nebo v aplikaci
2. stiskněte "✉" pro psaní nové zprávy
3. Zadejte jméno kontaktu, číslo, nebo "👤" pro přidání jednoho nebo více kontaktů jako příjemce zpráv.
4. Zadejte text zprávy
5. stiskněte "📎" pro přidání obrázků, videí nebo audio souborů.
6. Zprávu odešlete stisknutím "➤".

Fotografování

Pořízení fotografie:

1. Otevřete kameru "📷".
2. Zaměřte objekt
3. stiskněte uzávěrku "📸"

*Je normální, že některé systematické texty nejsou přeloženy do vašeho jazyka.

Bezpečnostní informace

Přečtěte si tyto bezpečnostní informace pečlivě, abyste mohli telefon používat bezpečně.

1. Děti : **Budte velmi opatrní s dětmi a telefonem.** Mobilní telefon obsahuje řadu oddělitelných součástí. **Budte opatrní, když jsou děti v blízkosti telefonu.** Telefon obsahuje malé části, které by mohly být spolknuty nebo by způsobily udušení. Je-li telefon vybaven fotoaparátem nebo osvětlovacím zařízením, **nepoužívejte je příliš blízko dětí nebo zvířat.**

2. Sluch : **Dlouhodobé poslouchání maximální hlasitosti se sluchátky může poškodit sluch.** Při poslechu hudby nebo hovorech **snízte hlasitost na nejnižší možnou úroveň.** Vyhnete e vysoké hlasitosti po delší dobu.

3. Řízení : **Dávejte pozor při jízdě.** Řízení vyžaduje vždy **maximální pozornost, aby se minimalizovalo riziko nehody.** **Používání mobilního telefonu může rušit řidiče a způsobit nehodu.** Musíte plně respektovat místní předpisy a platné zákony, týkající se používání mobilních telefonů během jízdy. **Nejste oprávněni používat telefon za jízdy.** Hands-free sada **by neměla být považována za alternativní řešení.** **Létání :** Při létání **vypněte telefon.** **Nezapomeňte telefon vypnout v letadle, mohlo by dojít k rušení.**

4. **Nemocnice :** **Vypněte telefon v blízkosti lékařských přístrojů.** Je extrémně **nebezpečné nechat telefon zapnutý v blízkosti zdravotnických zařízení, protože může způsobit rušení.** Musíte **dodržovat pokyny nebo varování v nemocnicích a léčebnách.** **Nezapomeňte telefon vypnout v servisních stanicích.** **Nepoužívejte přístroj v čerpací stanici poblíž paliva.** Je **nebezpečné používat telefon v profesionální garáži.**

5. **Elektronické implantáty a kardiostimulátory :** **Uživatelé, kteří nosí kardiostimulátor nebo kteří jsou vybaveni elektronickým implantátem, musí držet telefon na opačné straně k implantátu, jako preventivní opatření při volání.** Pokud zjistíte, že telefon způsobuje rušení kardiostimulátoru, okamžitě ho vypněte a obraťte se na výrobce kardiostimulátoru, který vám poradí, jaký postup máte podniknout.

6. **Nebezpečí požáru :** **Nenechávejte přístroj v blízkosti zdrojů tepla, jako jsou radiátory nebo sporáky.** **Nenechávejte telefon nabíjet v blízkosti hořlavých materiálů, protože existuje skutečné riziko požáru.**

7. **Kontakt s kapalinou :** **Nevystavujte telefon kapalině nebo se ho nedotýkejte mokřými rukama :** jakékoliv poškození způsobené vodou může být **neopravitelné.**

8. **Používejte pouze příslušenství schválené společností Ulefone.** **Použití neoprávněného příslušenství může poškodit telefon nebo způsobit bezpečnostní riziko.**

9. **Neničte baterie a nabíječky.** **Nikdy nepoužívejte poškozenou baterii nebo nabíječku, baterie neumísťujte k magnetickým předmětům, protože by mohlo dojít ke zkratu mezi kladnými a zápornými svorkami baterií a trvale by to zničilo baterii nebo telefon.** **Obecně platí, že byste neměli vystavovat baterie velmi vysokým nebo nízkým teplotám (pod 0 ° C nebo nad 45 ° C).** **Rozdíly v teplotě mohou snížit autonomii baterie a životnost baterie.**

10. **Šoky a nárazy :** **Vysoce pečlivě manipulujte s telefonem.** **Chraňte svůj telefon : otřesy a dopady mohou způsobit jeho poškození.** **Některé části telefonu jsou vyrobeny ze skla a mohou se zlomit, pokud telefon spadne nebo je vystaven silnému nárazu.** **Vyhnete se pádu telefonu.** **Nedotýkejte se obrazovky ostrými předměty.**

11. **Elektrický šok :** **Nepokoušejte se demontovat telefon, protože existuje velmi reálné riziko úrazu elektrickým proudem.**

12. **Údržba :** **Pokud chcete sluchátko vyčistit, použijte suchou látku (nepoužívejte rozpouštědlo, jako benzen nebo alkohol).**

13. **Nabíjejte telefon v dobře větraném prostoru.** **Zařízení nenabíjejte, pokud spočívá na měkkém povrchu.**

14. **Poškození magnetických proužků :** **držte telefon mimo kreditní karty, protože mohou poškodit data na magnetických proužcích.**

there is a very real risk of electric shock.

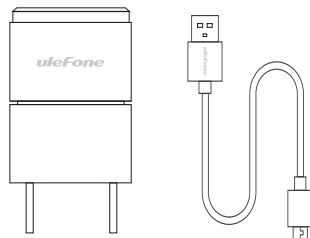
12.Maintenance : If you want to clean your handset, use a dry cloth (do not use a solvent, such as benzene, or alcohol).

13.Recharge your phone in a well ventilated area. Do not recharge your device when it is resting on a soft surface.

14.Damage to magnetic strips : keep your phone away from credit cards as they may damage the data on the magnetic strips.

[ES]





Cargador

Cable USB

S8 Pro incluye una batería incorporada. Puedes comprobar el estado de tu batería en el icono de la parte superior derecha de la pantalla. Puedes comprobar el estado de tu batería en el icono de la parte superior derecha de la pantalla.



Tipo	Batería de polímero de iones de litio
Límite del Voltaje de Carga	4.35V
Poder	11.40Wh

Peligro

- Use sólo baterías aprobadas por Ulefone especialmente diseñadas para tu teléfono;
- Baterías no compatibles pueden causar serias lesiones o dañar tu teléfono;
- Nunca ponga baterías o teléfonos sobre dispositivos calientes como microondas, hornos o radiadores. Las baterías podrían explotar por sobrecalentamiento.

Idioma

Entra en los ajustes de app, haciendo scroll hacia abajo hasta encontrar "idioma y entrada", ajustes, y entonces selecciona el lenguaje de entre los de la lista

Dial

Tu puedes llamar desde la aplicación teléfono, la aplicación contactos o otras aplicaciones y widgets, Siempre que veas un número de teléfono, puedes tocarlo para llamar

Para hacer una llamada a uno de tus contactos:

1. Toca el "☎" de la pantalla home o en el cajón de apps.
2. Elige o busca un contacto.
3. Toca para llamar al contacto.

Para las últimas llamadas ve al "🕒" de llamadas recientes

Tu también puedes introducir un número de teléfono en el "★" para hacer una llamada.

Mensaje

Para mandar un mensaje:

1. Presiona el "✉" de mensajes en el escritorio o en el cajón de aplicaciones
2. Presiona el "✉" para mandar un nuevo mensaje.
3. Escribe el nombre, número de teléfono o presiona el "+👤" del contacto para añadir más contactos que recibirán el mensaje
4. Escribe el texto del mensaje.
5. Presiona el "📎" para añadir imágenes, vídeos o archivos de audio
6. Envía el mensaje presionando el "➤".

Fotografía

Para tomar una foto:

1. Abre el "📷" de la cámara
2. Enmarca tu foto
3. Toca el "📷" para tomar la foto.

*Es normal que algunos textos sistemáticos no sean traducidos a tu idioma.

Seguridad

Para utilizar este teléfono en plenas condiciones de seguridad, lee atentamente las siguientes consignas de seguridad :

1. Niños : Presta especial atención a los niños. Los teléfonos móviles contienen numerosas piezas sueltas, por lo que deberás prestar especial atención cuando un niño esté en contacto con un teléfono móvil. Este producto contiene pequeñas piezas que pueden ser ingeridas o provocar la asfixia en caso de ingestión accidental, si tu teléfono cuenta con cámara fotográfica o un dispositivo de iluminación, no los utilices demasiado cerca de los ojos de niños o de animales.
2. Audición : La escucha prolongada a fuerte potencia a través de cascos o auriculares puede provocar daños en la audición. Trata de regular el volumen al mínimo necesario cuando estés escuchando de música o durante una llamada. Evita la escucha prolongada a volumen elevado.
3. Al volante : se cauto mientras conduces. La conducción exige una atención extrema e ininterrumpida, reduciéndose así el riesgo de accidentes. Utilizar un teléfono móvil puede distraer la atención del usuario y conducirle a un accidente. Es esencial respetar escrupulosamente la legislación y las normativas locales en vigor en materia de utilización de teléfonos inalámbricos al volante. Por consiguiente está prohibido hacer uso de teléfono conduciendo, y la utilización de un kit manos libres no puede considerarse una solución. En avión : Apaga tu teléfono en el avión. No olvides apagar tu teléfono cuando te encuentres en un avión, ya que podrían producirse interferencias.
4. En hospitales : Apaga tu teléfono cuando haya próximo cualquier dispositivo médico. Es muy peligroso poner en marcha un teléfono habiendo próximo un dispositivo médico.

Esto puede provocar interferencias con dichos dispositivos. Por consiguiente, han de respetarse todas las consignas y avisos en hospitales o centros de salud. No olvides apagar tu teléfono en las estaciones de servicio. No utilices tu móvil en una gasolinera, en la proximidad de combustibles. Es peligroso utilizar tu teléfono en el interior de un taller de reparación.

5.Implantes electrónicos y marcapasos : Las personas que tengan un implante electrónico o un marcapasos deben adoptar la precaución de colocar el teléfono en el costado opuesto al implante durante una llamada, si percibes que tu teléfono provoca interferencias con un marcapasos, apaga inmediatamente el teléfono y ponte en contacto con el fabricante del marcapasos o con tu médico con el fin de informarte sobre qué conducta adoptar.

6.Riesgos de incendio : No dejes tu teléfono próximo a fuentes de calor como un radiador o cocina de gas. No recargues tu teléfono cerca de materias inflamables (el riesgo de incendio es incuestionable).

7.Contacto con líquidos : Evita todo contacto del teléfono con líquidos o con manos mojadas. El agua puede provocar daños irreparables.

8.Utiliza exclusivamente accesorios homologados por ulerfone. La utilización de accesorios no homologados puede deteriorar tu teléfono o provocar riesgos.

9.No manipules las baterías ni los cargadores. Nunca utilices una batería o cargador dañados. No pongas en contacto con las baterías objetos magnetizados, ya que existiría riesgo de cortocircuito entre los bornes + y - de las baterías así como de dañar la batería o el teléfono de forma irremediable. En términos generales, no expongas las baterías a temperaturas muy bajas o muy elevadas (inferiores a 0°C o superiores a 45°C). Esas diferencias de temperatura pueden reducir la

autonomía y vida de funcionamiento de las baterías.

10.Caídas o impactos Utiliza y maneja tu teléfono con el mayor cuidado. Proteje tu teléfono de caídas o impactos que pudieran dañarlo. Algunos elementos de tu teléfono son de vidrio, por lo que podrían romperse en caso de caída o de fuertes impactos. Evita que se le pueda caer tu teléfono. Nunca toques la pantalla con objetos puntiagudos.

11.Descarga eléctrica : No intentes desmontar tu teléfono, podría darte una descarga eléctrica.

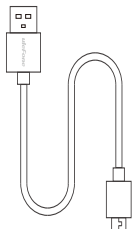
12.Mantenimiento si deseas limpiar tu teléfono, utiliza un trapo seco (nunca disolventes, como el benceno, ni alcohol).

13.Recarga tu teléfono en una zona bien ventilada. No lo recargues si está apoyado sobre una tela.

14.Alteración de las bandas magnéticas : No coloques tu teléfono al lado de tarjetas de crédito, ya que las bandas magnéticas de éstas podrían resultar dañadas y por tanto sus datos.

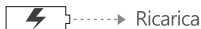


Caricatore



Cavo USB

S8 Pro include una batteria integrata. Puoi tener traccia dell' stato della batteria dall'icona mostrata in alto a sinistra sul display.



Tipo	Batteria agli ioni di litio
Limite di tensione di carica	4.35V
Power	11.40Wh

Attenzione

- Usa solo batterie approvate da Ulefone specificamente progettate per il tuo smartphone.
- Batterie incompatibili possono causare lesioni o danni al tuo smartphone.
- Non riporre batterie o smartphone su, o all'interno, di dispositivi produttori calore, come Forni a Microonde o Termosifoni. Le batterie possono esplodere se surriscaldate.

Lingua

Entra nelle Impostazioni, scorri la pagina verso il basso per l'impostazione "Lingua ed Immissione", e successivamente selezionare la tua lingua dalla lista.

Composizione Numeri

Puoi chiamare dalla applicazione Telefono, Contatti o altre applicazioni e widget. Dovunque tu vedi un numero telefonico, puoi di solito tapparci su per effettuare una chiamata.

Per fare una chiamata ad uno dei tuoi contatti:

1. Tocca sulla schermata iniziale o nella lista della applicazioni.
2. Scegli o cerca un contatto.
3. Effettua una chiamata verso quel contatto.
Per le ultime chiamate, vai nella lista recenti .
Puoi anche digitare il numero di telefono sul tastierino numerico per effettuare una chiamata.

Messaggio

Per inviare un messaggio:

1. Tocca sulla schermata iniziale o nella lista della applicazioni.
2. Tocca per scrivere un nuovo messaggio.
3. Digita il nome del contatto/numero di telefono, o premi per aggiungere uno o più contatti come destinatario del messaggio.
4. Digita il testo del messaggio..
5. Tocca per aggiungere immagini, video o file audio.
6. Invia il messaggio toccando .

Foto

Per scattare una foto:

1. Apri l'applicazione fotocamera .
2. Inquadra ciò che devi fotografare..
3. Tocca l'obiettivo per scattare la foto.

*E' normale che alcuni testi sistemati non sono tradotti nella tua lingua.



Precauzioni di sicurezza

Leggere attentamente le informazioni sulla sicurezza prima di utilizzare il presente dispositivo :

1. Bambini: Prestare molta attenzione con i bambini. Un dispositivo mobile contiene numerosi pezzi assemblati, e quindi consigliabile fare molta attenzione se un bambino entra in contatto con un dispositivo mobile. Il prodotto è composto da piccole parti che se ingerite, possono causare il soffocamento. Nel caso in cui il dispositivo sia dotato di fotocamera od un flash, non utilizzare vicino agli occhi dei bambini o degli animali.
2. Udito : L'eccessiva esposizione a un livello di volume troppo elevato, in particolare quando si utilizzano le cuffie o l'auricolare, può causare danni all'udito. Si raccomanda di abbassare il volume al minimo necessario quando si ascolta la musica o durante una conversazione. Evitare l'esposizione a un livello di volume troppo elevato per lunghi periodi di tempo.
3. Alla guida : Essere prudenti quando si è alla guida. L'uso di un dispositivo mobile durante la guida può causare distrazione con il rischio di provocare incidenti. Rispettare scrupolosamente le disposizioni di legge in vigore in materia di restrizioni di utilizzo di dispositivi mobili quando si è alla guida di autoveicoli. E perciò vietato telefonare durante la guida e l'utilizzo di un dispositivo «hands free» (viva voce) può essere una valida soluzione. In aereo : si raccomanda di spegnere il dispositivo durante la permanenza in un aereo , poiché potrebbe causare interferenze.
4. Ambiente ospedaliero : spegnere il dispositivo in presenza di qualsiasi strumentazione medica, poiché potrebbe interferire con quest'ultima. Bisogna perciò rispettare tutte le precauzioni e le avvertenze presenti negli ospedali o nei centri di cura. spegnere il dispositivo quando si è fermi in una

- stazione di servizio. Non utilizzare il dispositivo in un distributore di benzina, in vicinanza di carburanti. E pericoloso utilizzare il dispositivo all'interno di un'officina meccanica.
5. Impianti elettronici e pace-maker: I portatori di impianti elettronici o pace-maker devono, in via precauzionale, posizionare il dispositivo sul lato opposto a quello dell'impianto durante una conversazione telefonica. Nel caso in cui il dispositivo provochi interferenze con il pace-maker, spegnere immediatamente il dispositivo e contattare il produttore del pace-maker per avere informazioni sulle precauzioni da osservare.
 6. Rischio di incendio : Non lasciare il dispositivo vicino a fonti di calore, per esempio un radiatore o una stufa. Non mettere il telefono in ricarica vicino a materiali infiammabili (i rischi di incendio sono reali).
 7. Contattato con i liquidi: Non lasciare il dispositivo a contatto con i liquidi e non utilizzarlo con le mani bagnate : qualsiasi danno provocato dall'acqua è irreversibile.
 8. Utilizzare unicamente accessori omologati da ulefone. L'utilizzo di accessori non omologati può deteriorare il dispositivo o provocare dei rischi.
 9. Non distruggere le batterie e il caricabatterie. Non utilizzare mai una batteria o un caricabatteria danneggiato. Non mettere in contatto le batterie con oggetti magnetici per evitare il rischio di corto circuito fra i poli positivo e negativo delle batterie e di distruggere definitivamente la batteria o il dispositivo. In linea generale, evitare di esporre le batterie a temperature molto basse o molto elevate (inferiori a 0°C o superiori a 45°C). Queste differenze di temperature possono ridurre l'autonomia e la durata della vita delle batterie.
 10. Urti o impatti: Utilizzare e maneggiare il dispositivo con grande attenzione e cura. Proteggere il dispositivo da urti o impatti che potrebbero danneggiarlo. Alcune parti del

dispositivo sono di vetro e potrebbero quindi rompersi in caso di caduta o di impatti violenti.

Non lasciare cadere il dispositivo. Non toccare lo schermo con oggetti appuntiti.

11. Scariche elettriche : Non tentare di smontare il dispositivo, i rischi di scariche elettriche sono reali.

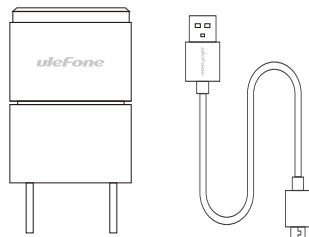
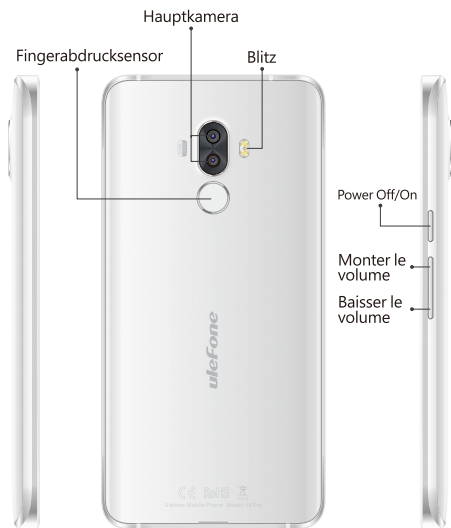
12. Manutenzione : Per pulire il dispositivo, utilizzare un panno asciutto (senza solventi quali benzene o alcol).

13. Ricaricare il dispositivo in un ambiente ben aerato. Non ricaricare il dispositivo se è appoggiato su tessuto.

14. Alterazione delle bande magnetiche : Non posizionare il dispositivo vicino a carte di credito per evitare di danneggiare i dati delle bande magnetiche.

[DE]






Ladegerät

USB-Kabel

S8 Pro beinhaltet einen eingebauten Akku. Das Icon in der recht en oberen Ecke des Displays zeigt Ihren Akkustatus.



Typ	Lithium-Polymer-Akkumulator
Ladestrombegrenzung	4.35V
Leistung	11.40Wh

Warnung

- Nutzen Sie nur Akkus, welche von Ulefone für Ihr Telefon freigegeben wurden.
- Inkompatible Akkus können ernsthafte Verletzungen oder Schaden an Ihrem Telefon verursachen.
- Legen Sie Akkus oder Telefone niemals auf eine Heizung oder in eine Mikrowelle! Der Akku könnte sonst überhitzen und explodieren.

Sprache

Tippen Sie auf das Einstellungssymbol, scrollen Sie nach unten und tippen Sie auf "Sprache und Eingabe" und wählen Sie die Sprache in der Datei aus

Wählt

Sie können von der Telefonapp, der Kontakteapp oder aus anderen Apps heraus anrufen. Wenn Sie eine Telefonnummer sehen, können Sie diese mit einem einfachen Tippen anrufen.

Um einen Ihrer Kontakte anzurufen:

1. Drücken Sie "☎" auf ihrem Homescreen oder in der Appübersicht.
2. Wählen Sie einen Kontakt.
3. Rufen Sie den Kontakt an.

Für eine Liste der neusten Anrufe drücken Sie auf das "📞" Sie können außerdem direkt eine Nummer auf dem "★" eingeben.

Nachricht

Um eine Nachricht zu senden:

1. Drücken Sie "✉" auf ihrem Homescreen oder in der Appübersicht.
2. Drücken Sie "✉", um eine neue Nachricht zu schreiben.
3. Tippen Sie den Namen des Kontaktes, eine Telefonnummer oder drücken Sie auf "+👤", um mehrere Empfänger hinzuzufügen.
4. Schreiben Sie Ihre Nachricht.
5. Drücken Sie "📎", um Medien anzuhängen.
6. Senden Sie Ihre Nachricht mit einem Druck auf "➤".

Fotographie

Um ein Foto aufzunehmen:

1. Öffnen Sie die Kamera "📷".
2. Bewegen Sie die Kamera auf Ihr Ziel.
3. Lösen Sie aus, in dem sie auf "📸" tippen.

*Es kann vorkommen dass manche Wörter/Texte nicht übersetzt werden in Ihrer Sprache.

Sicherheitshinweise

Bitte lesen Sie für einen sicheren Gebrauch Ihres Geräts nachstehende Sicherheitshinweise aufmerksam

1. Kinder : Behalten sie kinder stets im Auge. Mobiltelefone enthalten zahlreiche kleinteile, seien sie daher besonders achtsam, wenn kinder mit dem Gerät umgehen. Das Produkt enthält kleinteile, die verschluckt werden und zu Erstickungsgefahr führen können. Wenn Ihr Gerät eine kamera oder ein Fotolicht besitzt, führen sie dieses nicht zu nah an die Augen von kindern und Tieren.
2. Lautstärke : Länger anhaltende große Lautstärke über köpf- oder Ohrhörer kann Ihr Gehör schädigen, stellen sie die Lautstärke daher so leise wie möglich ein, wenn sie Musik hören oder ein Gespräch führen. Vermeiden sie länger anhaltende große Lautstärken.
3. Am Steuer: Vorsicht beim Autofahren. Beim Autofahren ist zum Vermeiden von Unfällen volle Auf-merksamkeit erforderlich. Die Benutzung eines Mo-biltelefons kann ablenken und zu Unfällen führen. Die gesetzlichen Bestimmungen und vor Ort geltenden Vorschriften über Nutzungsbedingungen von Mobiltelefonen am Steuer sind daher genauestens einzuhalten. Während des Autofahrens ist Telefonieren verboten und auch die Benutzung einer Freisprechanlage kann nicht als Lösung betrachtet werden. Im Flugzeug, schalten sie Ihr Handy im Flugzeug aus. Vergessen sie nicht, Ihr Handy im Flugzeug auszu- schalten. Es können Interferenzen hervorgerufen werden.
4. Im Krankenhaus : schalten sie Ihr Telefon in der Nähe von medizinischen Geräten aus. Ein in der Nähe von medizinischen Geräten eingeschaltetes Telefon kann sich als gefährlich erweisen. Es können Interferenzprobleme auftreten. In krankenhäusern und Gesundheitszentren sind daher alleentsprechenden Vorschriften und Hinweise

unbedingt zu beachten. Denken sie auch daran, Ihr Handy an Tankstellen auszuschalten. Benutzen sie Ihr Handy nicht an Tankstellen in der Nähe von kraftstoffen. Auch in Autowerkstätten kann sich die Benutzung Ihres Telefons als gefährlich erweisen.

5.Elektronische Implantate und Herzschrittmacher: Personen mit elektronische Implantaten oder Herzschrittmachern sollten ihr Mobiltelefon bei Rufeingang sicherheitshalber auf der dem Implantat gegenüber liegenden seite aufbewahren. Wenn sie bemerken, dass Ihr Gerät mit Ihrem Herzschrittmacher interferiert, schalten sie das Telefon sofort aus und wenden sie sich an den Hersteller des Herzschrittmachers, um Informationen über die erforderlichen Maßnahmen einzuholen.

6.Brandgefahr: Halten sie Ihr Gerät fern von Wärmequellen wie Heizung oder kochherd. Laden sie Ihr Handy nicht in der Nähe von entflammabaren Materialien auf (Brandgefahr).

7.Kontakt mit Flüssigkeiten : Halten sie Ihr Gerät fern von Flüssigkeiten und benutzen sie es nicht mit feuchten Händen, durch Wasser verursachte Schäden sind vielfach irreparabel.

8.Benutzen sie nur von ulefone zugelassene Zubehörteile. Die Benutzung nicht zugelassener Zubehörteile kann Ihr Gerät beschädigen oder Risiken bergen.

9.Akkus und Ladegeräte dürfen nicht beschädigt werden. Benutzen sie nie beschädigte Akkus oder Ladegeräte. Halten sie die Akkus von magnetischen Gegenständen fern, es besteht kurzschlussgefahr zwischen Plusund Minus-Polen, die zur definitiven Beschädigung Ihrer Akkus oder Ihres Mobiltelefons führen können. Generell dürfen Akkus keinen extremen Temperaturen (unter 0°C oder über 45°C) ausgesetzt werden. Derartige Temperaturunterschiede können die Autonomie und die Lebensdauer Ihres Akkus beeinträchtigen.

10.Stoß- und Schlageinwirkung : Benutzen und bedienen sie Ihr Gerät mit größter Sorgfalt, schützen sie Ihr Telefon vor schädigender stoß- oder Schlageinwirkung. Manche Teile Ihres Gerätes sind aus Glas, die beim Herunterfallen oder bei Stoßeinwirkung zerbrechen können. Achten sie darauf, dass Ihr Gerät nicht herunterfällt. Berühren sie den Bildschirm nicht mit spitzen Gegenständen.

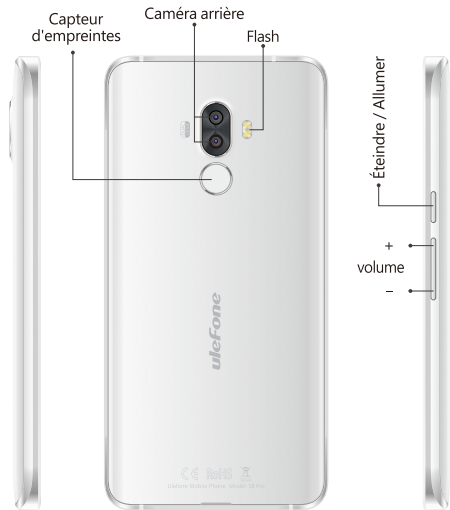
11.Elektrische Entladung : Versuchen sie nicht, Ihr Gerät in Einzelteile zu zerlegen, es besteht stromschlaggefahr.

12.Pflege : Reinigen sie den Hörer nur mit einem trockenen Tuch (keine Lösungsmittel wie Benzol oder Alkohol benutzen).

13.Laden sie Ihr Telefon in gut gelüfteten Bereichen auf. Laden sie Ihr Gerät nicht auf textilem Untergrundauf.

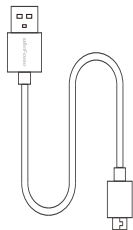
14.Beeinträchtigung von Magnetstreifen : Legen sie Ihr Mobiltelefon nicht neben Ihre kreditkarte, die Daten auf den Magnetstreifen könnten dadurch beschädigt werden.

[FR]



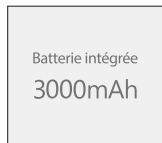


Chargeur



Câble USB

S8 Pro possède une batterie intégrée. Vous pouvez suivre l'état de votre batterie à l'aide de l'icône affichée en haut à droite de l'écran.



Type	Li-batterie de polymère
tension de charge	4.35V
Puissance	11.40Wh

Avertissement

- N'utilisez que des batteries approuvées par Ulefone qui sont spécialement conçues pour votre téléphone.
- Les batteries incompatibles peuvent causer des blessures graves ou endommager votre téléphone.
- Ne placez jamais les batteries ou les téléphones sur ou dans des appareils de chauffage, comme un four à micro-ondes ou un radiateur. Les batteries peuvent exploser lorsqu'elles sont surchauffées.

langue

Entrez dans l'application Paramètres, faites défiler la page vers le bas pour trouver le paramètre "Langue et Entrée", puis sélectionnez votre langue dans la liste.

Numérotation

Vous pouvez appeler depuis l'application Téléphone, l'application Contacts ou d'autres applications et widgets. Partout où vous voyez un numéro de téléphone, vous pouvez généralement le toucher pour passer un appel.

Pour passer un appel à l'un de vos contacts :

1. Touchez "☎" sur l'écran d'accueil ou dans le tiroir d'applications.
2. Choisissez ou recherchez un contact.
3. Appelez le contact.

Pour les derniers appels, veuillez aller à la liste récente "🕒".

Vous pouvez également entrer le numéro de téléphone sur le pavé numérique "★" pour passer un appel.

Message

Envoyer un message:

1. Appuyez sur "✉" de l'écran d'accueil ou dans le tiroir d'applications.
2. Appuyez sur "✉" pour rédiger un nouveau message.
3. Entrez le nom du contact, le numéro de téléphone ou appuyez sur "+👤" pour ajouter un ou plusieurs contacts en tant que destinataires.
4. Tapez le message texte.
5. Appuyez sur "📎" pour ajouter des images, des vidéos ou des fichiers audio.
6. Envoyez le message en appuyant sur "➤".

Photographie

Prendre une photo:

1. Ouvrez l'appareil photo "📷".
2. Cadrez votre photo.
3. Touchez "📸" du déclencheur pour prendre la photo.

*Il est possible et normal que certains mots ou expressions n'aient pas été traduits dans votre langue.

Consignes de sécurité

Afin d'utiliser ce téléphone en toute sécurité. Veuillez lire attentivement les consignes de sécurité :

1. Enfants : soyez très vigilant avec les enfants. Un téléphone portable contient de nombreuses pièces détachées, il s'agit donc d'être très vigilant quand un enfant est en contact avec un téléphone portable. Le produit contient des petites pièces qui peuvent être ingérées ou entraîner la suffocation en cas d'ingestion. Dans le cas où votre appareil est équipé d'un appareil photo ou d'un dispositif d'éclairage, ne l'utilisez pas trop près des yeux des enfants ou des animaux.

2. Audition : À pleine puissance, l'écoute prolongée au moyen d'un casque léger, ou d'écouteurs peut endommager votre audition. Veillez à réduire le volume au minimum nécessaire lorsque vous écoutez de la musique ou une conversation.

Évitez les hauts volumes sonores pendant de longue période.

3. Au volant : Prudence lorsque vous conduisez. La conduite demande une attention extrême et régulière pour réduire au maximum le risque d'accident. Utiliser un téléphone portable peut distraire son utilisateur et le conduire à un accident. Il s'agit de respecter scrupuleusement la législation et les réglementations locales en vigueur relatives aux restrictions d'utilisation de téléphone sans fil au volant. Il est donc interdit de téléphoner en conduisant et l'utilisation d'un kit main-libre ne peut pas être considéré comme une solution.

En avion : Éteignez votre téléphone dans l'avion. Pensez à éteindre votre téléphone lorsque vous êtes dans un avion (GsM + Bluetooth). Celui-ci peut provoquer des interférences.

4. Milieu hospitalier : Éteignez votre téléphone à proximité de tout appareil médical. Il est très dangereux de laisser allumer un téléphone à proximité d'un appareil médical. Celui-ci peut créer des interférences avec des appareils médicaux. Il faut donc respecter toutes les consignes et avertissements dans

les hôpitaux ou centres de soin. Pensez à éteindre votre téléphone dans les stations-service. N'utilisez pas votre appareil dans une station-essence, à proximité de carburants. Il est dangereux d'utiliser votre téléphone à l'intérieur d'un garage professionnel.

5. Implants électroniques et stimulateurs cardiaques : Les personnes équipées d'un implant électronique ou d'un stimulateur cardiaque doivent par précaution positionner le téléphone sur le côté opposé à l'implant lors d'un appel, si vous remarquez que votre appareil provoque des interférences avec un stimulateur cardiaque, éteignez immédiatement le téléphone et contactez le fabricant du stimulateur cardiaque pour être informé de la conduite à tenir.

6. Risques d'incendie : Ne laissez pas votre appareil à proximité de sources de chaleur comme un radiateur ou une cuisinière. Ne mettez pas votre téléphone en charge à proximité de matières inflammables (les risques d'incendie sont réels).

7. Contact avec des liquides : Ne mettez pas le téléphone en contact avec des liquides, ni avec les mains mouillées, tous les dégâts provoqués par l'eau peuvent être irrémediables.

8. N'utilisez que les accessoires homologués par ulefone. L'utilisation d'accessoires non homologués peut détériorer votre téléphone ou provoquer des risques.

9. Ne détruisez pas les batteries et les chargeurs. N'utilisez jamais une batterie ou un chargeur endommagé. Ne pas mettre en contact des batteries avec des objets magnétiques, risque de court-circuit entre les bornes plus et moins de vos batteries et de détruire la batterie ou le téléphone de manière définitive. D'une manière générale, il ne faut pas exposer les batteries à des températures très basses ou très élevées (inférieures à 0°C ou supérieures à 45°C). Ces différences de

températures peuvent réduire l'autonomie et durée de vie des batteries.

10. Chocs ou impacts : Utilisez et manipulez votre téléphone avec le plus grand soin. Protégez votre téléphone, des chocs ou impacts vous pourriez l'endommager. Certaines parties de votre téléphone sont en verre, et pourraient donc se briser en cas de chute ou de gros impacts. Éviter de laisser tomber votre appareil. Ne touchez pas l'écran avec un objet pointu.

11. Décharge électrique : Ne cherchez pas à démonter votre téléphone, les risques de décharge électriques sont réels.

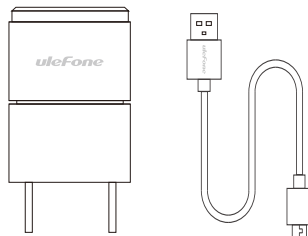
12. Entretien : si vous voulez nettoyer votre combiné, utilisez un chiffon sec (pas de solvant, tel que du benzène, ou de l'alcool).

13. Rechargez votre téléphone dans une zone bien aérée. Ne pas recharger votre appareil si il est posé sur du tissu.

14. Altération des bandes magnétiques : Ne placez pas votre téléphone à côté de carte de crédit, cela peut endommager les données des bandes magnétiques.

[RU]

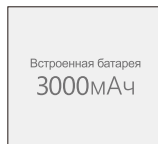




Зарядное устройство

USB-кабель

S8 Pro обладает встроенной батареей. Вы можете узнать состояние батареи по иконке, расположенной на правом верхнем углу экрана.



Тип	литий –полимерный аккумулятор
Напряжение	4.35В
Мощность	11.40Вт-ч

Предупреждения

- Используйте со смартфоном только Ulefone оригинальный аккумулятор и зарядное устройство.
- Использование несовместимых аккумуляторов или зарядных устройств может стать причиной серьезной травмы или имущественного ущерба.
- Избегайте положить батарею или смартфон рядом с нагревательными приборами, например, микроволновыми печами и радиаторами. Батареи могут взорваться при перегреве.


Язык

Нажмите "Настройки", выберите "Язык и ввод", выберите вам нужный язык.

Набор номера

Вы можете позвонить из приложения Смартфона, приложения Контакты или других приложений. Вы можете просто коснуться номер телефона, который вы видите на смартфоне, чтобы сделать звонок. Как позвонить человеку из ваших контактов:






1. Нажмите " " в главном меню.
2. Выберите или ищите нужный контакт.
3. Нажмите контакт для начала звонка.

Для получения последних звонков пожалуйста, перейдите к списку " ".

Вы можете ввести номер телефона для звонка по нажатию " ".



Сообщение

Отправить сообщение:

1. Нажмите кнопку " " в меню.
2. Нажмите кнопку " " для открытия нового сообщения.
3. Введите имя или номер телефона получателя или нажмите " " для добавления других контактов.
4. Введите текстовое сообщение.
5. Нажмите " " для добавления изображения, видео или аудио в сообщении.
6. Нажмите кнопку " " для отправки сообщение.

Фотография

Как фотографироваться:

1. Нажмите кнопку " " для открытия камеры.
2. Выберите ваш снимок.
3. Нажмите кнопку " " для получения снимок.

*Это нормально, что некоторые систематические тексты не переведены на ваш язык.

УКАЗАНИЯ МЕР БЕЗОПАСНОСТИ

Пожалуйста, прочитайте следующие инструкции **внимательно** и действуйте в соответствии с этими **правилами**.

1. Не позволяйте детям использовать смартфон и играть со смартфоном и аксессуарами без присмотра взрослых.
2. Использование смартфона на большой громкости в течение длительных периодов времени может привести к ухудшению слуха. Устанавливайте безопасный уровень громкости звука. При возникновении неприятного ощущения в ухе уменьшите громкость или перестаньте использовать наушники.
3. Не пользуйтесь смартфоном во время управления автомобилем: снижается Ваша внимательность, что может привести к ДТП. Во время управления автомобилем используйте беспроводную гарнитуру. Во многих странах использование смартфона или мобильного телефона во время управления транспортным средством является нарушением закона.
4. Ваш смартфон может повлиять на нормальную работу медицинского оборудования. Следуйте всем правилам медицинского учреждения и отключите ваш смартфон в медицинских учреждениях
5. Выключайте смартфон перед посадкой в самолет. Включенный смартфон может вызвать помехи, влияющие на работу бортового оборудования самолета.
6. Не пользуйтесь вашим смартфоном рядом с чувствительным электронным оборудованием, такими как кардиостимуляторы, так как это может привести к их неисправности. Смартфон также может повлиять на работу противопожарных датчиков и другого оборудования автоматического управления.
7. Запрещается сжигать смартфон, так как это может вызвать взрыв и стать причиной серьезной травмы,

летального исхода или имущественного ущерба.

8. Не используйте смартфон рядом с водой (например, рядом с ванной или раковиной, в подвальных помещениях с высокой влажностью или рядом с плавательным бассейном).

9. Используйте с смартфоном Ulefone только одобренные аккумуляторы и зарядные устройства. Использование аккумуляторов или зарядных устройств, которые не были одобрены, может привести к воспламенению или взрыву и может стать причиной серьезной травмы, летального исхода или имущественного ущерба.

10. При неправильном обращении аккумулятор может стать причиной пожара или химического ожога. Запрещается разбирать, разбивать и прокалывать аккумулятор. Если аккумулятор разобран, разбит или проколот, немедленно прекратите его использование. Запрещается нагревать аккумулятор до температуры выше 45°C. Нагревание аккумулятора выше 45°C может привести к его возгоранию или взрыву. Не допускайте контакта металлических объектов с клеммами аккумулятора.

11. Не пытайтесь самостоятельно разбирать смартфон или его аксессуары. Обслуживание или ремонт смартфона должны выполнять только квалифицированные специалисты.

12. Избегайте попадания жидкости на смартфон, так как это может привести к короткому замыканию, возгоранию или поражению электрическим током.

13. Не используйте ваш смартфон на автозаправке или когда вы находитесь рядом с топливом, химическими или взрывчатыми веществами.

14. Не кладите смартфон вблизи электромагнитных носителей данных (например, кредитных/дебетовых карт). Электромагнитные носители данных могут быть размагничены.

ulefone®
All Rights Reserved

Google, Google Play and other marks are trademarks of Google Inc.

The information contained herein is subject to change without notice. The only warranties for Connect and services are set forth in the express warranty statements accompanying such products and services.

Nothing herein should be construed as constituting an additional warranty. Connect shall not be liable for technical or editorial errors or omissions contained herein.

Shenzhen ulefone Technology Co., Ltd.
Address: Room 518, Floor 5, Technology Research Building,
Tsinghua Hi-tech Park, Nanshan, Shenzhen, China.
Service Center
Email : service@ulefone.com