

Ardes

AR4P01T

ISTRUZIONI PER L'USO	TERMOVENTILATORE
INSTRUCTIONS FOR USE	FAN HEATER
MODE D'EMPLOI	THERMOVENTILATEUR
BEDIENUNGSANLEITUNG	THERMOVENTILATOR
FOLLETO DE INSTRUCCIONES	TERMOVENTILADOR
HASZNÁLATI UTASÍTÁS	HORDOZHATÓ HŰTŐSZEKRÉNY
NÁVOD K POUŽITÍ	VENTILÁTOROS HŐSUGÁRZÓ
NÁVOD NA OBSLUHU	OHRIEVAČ S VENTILÁTOROM



AVVERTENZE

ATTENZIONE : Leggere attentamente le avvertenze contenute nel seguente libretto in quanto forniscono importanti indicazioni riguardanti la sicurezza di installazione, d'uso e di manutenzione.

Istruzioni importanti da conservare per ulteriori consultazioni.

Conservare la garanzia, lo scontrino fiscale e il libretto istruzioni per ogni ulteriore consultazione.

Dopo aver tolto l'imballaggio assicurarsi dell'integrità dell'apparecchio e in caso di visibili danneggiamenti non utilizzarlo e rivolgersi a personale professionalmente qualificato.

Non lasciare parti dell'imballo alla portata dei bambini, né utilizzarlo come gioco: è un apparecchio elettrico e come tale va considerato.

Prima di collegare l'apparecchio, assicurarsi che la tensione presente nella presa di corrente, corrisponda a quella indicata nei dati di targa.

Nel caso in cui la spina e la presa non siano compatibili, far sostituire la presa con un tipo adatto da personale professionalmente qualificato.

Non utilizzare adattatori o prolunghe che non siano rispondenti alle vigenti normative di sicurezza o che superino i limiti delle portate in valore della corrente.

Staccare l'apparecchio dalla rete di alimentazione quando non è utilizzato e assicurarsi che l'interruttore sia nella posizione di spento (0).

Non tirare il cavo di alimentazione o l'apparecchio stesso per staccare la spina dalla presa di corrente.

L'uso di un qualsiasi apparecchio elettrico comporta l'osservanza di alcune regole fondamentali, in particolare:

- Non toccare l'apparecchio con mani bagnate o umide.

- L'apparecchio non è destinato ad essere usato da persone (bambini compresi) le cui capacità fisiche, sensoriali o mentali siano ridotte, oppure con mancanza di esperienza o di conoscenza, a meno che abbiano potuto beneficiare, attraverso l'intermediazione di una persona responsabile della loro sicurezza, di una sorveglianza o di istruzioni riguardanti l'uso dell'apparecchio.

I bambini devono essere sorvegliati per sincerarsi che non giochino con l'apparecchio.

- Non lasciare l'apparecchio esposto ad agenti atmosferici (pioggia, sole).

- Non sottoporlo ad urti.

Nel caso vi sia un guasto o un funzionamento anomalo dell'apparecchio staccare immediatamente la spina, non manometterlo e rivolgersi ad un Centro Assistenza autorizzato.

Nel qualcaso si decida di non utilizzare più questo tipo di apparecchio, è opportuno renderlo inoperante, tagliando il cavo di alimentazione, ovviamente dopo averlo disinserito dalla presa di corrente.

Per evitare surriscaldamenti pericolosi si raccomanda di svolgere per tutta la sua lunghezza il cavo di alimentazione.

Se il cavo di alimentazione dovesse essere danneggiato, deve essere sostituito solamente presso i centri di assistenza autorizzati dal costruttore.

Per motivi di sicurezza l'apparecchio non può essere smontato.

L'apparecchio è stato costruito e concepito per funzionare in ambienti domestici, pertanto ogni altro uso è da considerarsi improprio e quindi pericoloso.

Non introdurre alcun oggetto attraverso la griglia di protezione e le prese d'aria.
Far funzionare l'apparecchio su una superficie piana e stabile.
Non posizionare l'apparecchio immediatamente al di sotto di una presa di corrente.
Non utilizzare questo apparecchio nelle immediate vicinanze di una vasca da bagno, di una doccia o di una piscina.
Non utilizzare l'apparecchio in presenza di materiale infiammabile (benzina, vernici ecc.).

Tenere il cavo lontano da fonti di calore.

ATTENZIONE : NON UTILIZZARE IL PRODOTTO IN PROSSIMITÀ DI TENDE O DI ALTRI MATERIALI COMBUSTIBILI.

ATTENZIONE: PER EVITARE SURRISCALDAMENTI NON COPRIRE L'APPARECCHIO E NON OSTRUIRE LE PRESE D'ARIA.



NON COPRIRE

L'apparecchio è stato realizzato conformemente alla direttiva vigente 2006/95/EC e 2004/108/EC.

Dati tecnici : vedere etichetta sull'apparecchio


ISTRUZIONI D'USO

Per accendere l'apparecchio inserire la spina nella presa di corrente e posizionare l'interruttore, posto sul retro dell'apparecchio, su I.

Premere il tasto ON/OFF del pannello comandi e il tasto MODE per selezionare il funzionamento alla massima o a metà potenza; i tasti ▼/▲ per impostare la temperatura alla quale l'apparecchio si spegne, per poi ripartire quando la temperatura scende sotto il valore impostato.

Per attivare l'oscillazione premere il tasto OSC.

Per attivare il funzionamento programmato premere il tasto TIMER; ad ogni impulso il tempo aumenta di 1 ora fino ad un massimo di 9 ore. Al termine del tempo impostato l'apparecchio si spegnerà automaticamente.



Con il telecomando è possibile usufruire delle stesse funzioni presenti sul pannello comando dell'apparecchio. POWER per accendere.MODE per selezionare la potenza, i tasti ▼/▲ per impostare la temperatura alla quale l'apparecchio si spegne, per poi ripartire quando la temperatura scende sotto il valore impostato. TIMER per impostare il tempo di funzionamento dopo il quale l'apparecchio si spegnerà automaticamente. OSC attiva l'oscillazione dell'apparecchio.



MANUTENZIONE

Disinserire la spina dalla presa di corrente prima di effettuare qualsiasi operazione di pulizia e manutenzione.

L'apparecchio non necessita di particolari manutenzioni; è sufficiente una regolare pulizia.

Pulire l'apparecchio solamente quando è freddo.

La pulizia dell'apparecchio, deve essere effettuata con un panno morbido e leggermente umido.

Non utilizzare sostanze, liquidi o panni eccessivamente bagnati, perché eventuali infiltrazioni potrebbero danneggiare l'apparecchio irreparabilmente.

NON IMMERGERE MAI L'APPARECCHIO IN ACQUA.

Sostituzione delle batterie del telecomando.

Rimuovere il coperchio e sostituire le batterie con un tipo avente le stesse caratteristiche ; riposizionare il coperchio correttamente.

Se si intende non utilizzare l'apparecchio per un periodo di tempo prolungato, rimuovere le batterie.

In caso di perdita dalla batteria fare attenzione a non toccare l'acido fuoriuscito.

Nel caso in cui si venisse a contatto con l'acido lavarsi accuratamente le mani. Fare attenzione che l'acido non venga a contatto con gli occhi e che non venga ingerito.

Rimuovere le batterie dall'apparecchio prima del suo smaltimento.

Lo smaltimento delle batterie deve avvenire negli appositi contenitori.

EN

WARNINGS

ATTENTION : read this booklet carefully it contains important instructions for a safe installation, use and maintenance.

Important instructions to be kept for future reference.

Keep handy the guarantee, receipt of payment and these instructions for future use and reference.

After removing the packaging, check the appliance for any signs of damage.

In case of visible damage, do not use it and contact a qualified technician. Do not leave parts of the packaging with in the reach of children. This appliance is not a children's toy: it is an electrical device and must be treated with the necessary caution.

Before connecting the appliance, make sure that the power supply voltage matches the indication on the data plate.

If the plug and socket are not compatible, the socket has to be replaced with a suitable type by skilled persons.

Do not use adapters or extension cables which do not meet current safety standards or that exceed the current carrying capacity limits.

When you don't use the appliance disconnect it from the power supply and assure that the interruptor is off.

Do not tug on the power cable or on the appliance itself to remove the plug from the socket.

The use of any electrical appliance requires that a number of basic rules are observed, namely:

- Never touch the appliance with wet or humid hands.

- This appliance should not be used by people (including children) with limited physical, sensory or mental capacities or anyone who lacks experience and knowledge, unless they are supervised or have been instructed on how to use the appliance by someone who is responsible for their safety. Children should not be allowed to play with appliance.

- Do not leave the appliance exposed to weathering (rain, sunlight).

- Do not subject it to rough handling.

In case of a breakdown or malfunctioning of the appliance, disconnect it at once. Do not attempt to repair it, but take it to a service centre approved by the manufacturer.

If you decide you do not want to use this appliance any longer, disable it by cutting the power cable - of course, after disconnecting it from the socket.

The power cable should be extended to its full length to avoid over heating.

If the power cable gets damaged, it has to be replaced only at a service centre approved by the manufacturer.

For safety reasons, the appliance should never be opened.

The appliance has been designed and manufactured to operate in the home.

Any other use is considered inappropriate and dangerous.

Do not insert objects through the safety grill or the air inlets.

During use, rest the appliance on a flat surface.

Do not place the appliance directly under an electrical socket.

Do not use the heater close to sinks, bathtubs, showers and swimming-pools.

Do not use the heater in presence of flammable substances (petrol, paints, etc.).

Do not place the cord near sources of heat.

WARNING: DO NOT COVER THIS PRODUCT NEAR CURTAINS OR OTHER COMBUSTIBLE MATERIAL.

WARNING: DO NOT COVER THE APPLIANCE OR OBSTRUCT THE AIR INLETS TO AVOID OVERHEATING.



DO NOT COVER

This product has been manufactured in conformity to current 2006/95/EC and 2004/108/EC

Technical data indicated on the appliance.

INSTRUCTIONS FOR USE


To turn the appliance on, insert the plug into the power socket and set the switch on the back of the appliance to "I".

Press the ON/OFF button on the control panel and the MODE button to select full-power or half-power operation; the ▲/▼ buttons to set the temperature at which the appliance turns off, starting up again automatically when the temperature falls below the set value.

To activate swing, press the OSC button.

To activate the program function, press the TIMER button; each press increases the time by 1 hour up to a maximum of 9 hours. When the set time has elapsed, the appliance will turn off automatically.

Pour activer le fonctionnement programmé, appuyez sur la touche de la minuterie TIMER ; à chaque impulsion, le temps augmente de 1 heure jusqu'à un maximum de 9 heures. A la fin du temps programmé, l'appareil s'éteint automatiquement.



Through the remote control it is possible to use the same functions present on the appliance's control panel. POWER to switch the appliance on. MODE for selecting the power level, the ▼/▲ buttons for setting the temperature at which the appliance switches off and restarts once the temperature falls below the set value.

TIMER to set the operating time after which the appliance switches off automatically.

OSC activates the appliance's swinging motion.

MAINTENANCE

Disconnect the plug from the socket and let the appliance cool down well before cleaning it.

This appliance does not require any special maintenance.

In order to clean the appliance, use a soft or slight damp cloth.

Never use abrasives or chemical solvents.

Do not use very wet substances, liquids or cloths to prevent water from entering into the appliance and irreparably damaging it.

NEVER IMMERSE THE APPLIANCE INTO THE WATER.

Battery Replacement.

In order to remove the cover of the battery seat, replace the battery with another one featuring the same specifications, and replace the cap correctly.

If you do not intend to use the appliance for an extended period of time, remove the batteries. If the batteries are leaking, be careful not to touch the acid which has leaked out.

If you come into contact with the acid, wash your hands thoroughly.

Be careful that the acid does not come into contact with the eyes and that it is not ingested.

Remove the batteries from the appliance before its disposal.

The batteries must be disposed of in the appropriate containers.

AVERTISSEMENTS

ATTENTION : lire soigneusement les avertissements contenus dans le mode d'emploi qui fournit des indications importantes concernant la sécurité de l'installation, d'usage et d'entretien.
Instructions importantes à conserver pour toute consultation.

Conservez la garantie, le ticket de caisse et le mode d'emploi pour toute autre consultation.

Après le déballage, vérifiez l'intégrité de l'appareil. En cas de dommage, n'utilisez pas l'appareil et appelez subitement le personnel qualifié.

Ne laissez jamais les parties de l'emballage auprès des enfants, ne les utilisez pas en tant que jouets: il s'agit d'un appareil électrique, il ne doit pas être utilisé autrement.

Avant de brancher l'appareil, vérifiez si la tension de la prise de courant correspond à celle qui est indiquée sur la plaque.

Si la fiche et la prise ne sont pas compatibles, faites remplacer la prise avec un type adéquat par un personnel qualifié. N'utilisez pas adaptateurs ou rallonges non conformes aux normes de sécurité ou qui dépassent les limites des débits en valeur du courant.

Débranchez l'appareil inutilisé et positionnez l'interrupteur sur "éteint" (0).

Ne tirez pas le câble d'alimentation ou l'appareil pour extraire la fiche de la prise de courant.

L'utilisation de tout appareil électrique demande le respect de quelques règles fondamentales, en particulier:

- Ne pas toucher l'appareil avec les mains mouillées ou humides.
- Cet appareil ne doit pas être utilisé par des personnes (y compris les enfants) ayant des capacités psychophysiques sensorielles réduites ou une expérience ou des connaissances insuffisantes sans la surveillance vigilante et les instructions d'une personne responsable de leur sécurité. Surveiller les enfants et s'assurer qu'ils ne jouent pas avec l'appareil.
- Ne pas soumettre l'appareil aux agents atmosphériques (pluie, soleil).
- Éviter tout type de choc.

Dans le cas de défaut ou de mauvais fonctionnement, débranchez immédiatement l'appareil qui risque d'être endommagé davantage, et adressez-vous au Service Après-Vente autorisé.

Si vous décidez de ne pas utiliser l'appareil, il est nécessaire de le rendre inopérant en coupant le câble d'alimentation après l'avoir débranché.

Il est conseillé de dérouler complètement le câble d'alimentation dans toute sa longueur, en évitant ainsi des éventuelles surchauffes.

Si le câble d'alimentation est endommagé, adressez-vous aux Services Après-Vente autorisés par le constructeur.

Pour des raisons de sécurité, n'ouvrez pas l'appareil.

L'appareil a été conçu pour fonctionner dans des milieux domestiques; toute autre utilisation est pour tant interdite et dangereuse.

N'introduire aucun objet par la grille de protection ou par les prises d'air. Pendant l'utilisation, l'appareil doit être appuyé sur une surface plate.

N'introduire aucun objet par la grille de protection ou par les prises d'air.

Pendant l'utilisation, l'appareil doit être appuyé sur une surface plate.

Ne pas placer l'appareil juste sous une prise de courant.

Ne pas utiliser l'appareil à proximité d'éviers, baignoires, douches ou piscines.
Ne pas utiliser l'appareil en présence de matériels inflammables
(essence , vernis etc.)
Maintenir le câble à distance de toute source de chaleur.

ATTENTION : NE PAS UTILISER LE PRODUIT À PROXIMITÉ DERIDEAUX OU AUTRES MATÉRIAUX COMBUSTIBLES.

ATTENTION : POUR ÉVITER LES SURCHAUFFES, NE PAS COUVRIR L'APPAREIL ET NE PAS BOUCHER LES PRISES D'AIR.



NE PAS COUVRIR

L'appareil a été réalisé conformément à la directive 2006/95/EC et 2004/108/EC.
Dates techniques indiqués sur l'appareil.

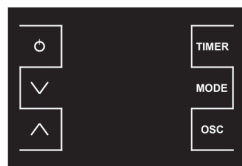
INSTRUCTIONS D'UTILISATION

Pour allumer l'appareil, insérez la fiche dans la prise murale et réglez le commutateur marche/arrêt situé à l'arrière de l'appareil, sur I.

Appuyez sur le bouton ON/OFF sur le panneau de commande et sur le bouton de chaleur MODE pour sélectionner le fonctionnement à la puissance maximale ou à mi-puissance; les touches ▲/▼ pour régler la température à laquelle l'appareil s'éteint, pour repartir ensuite lorsque la température descend en dessous de la valeur du point de consigne.

Pour activer l'oscillation, appuyer sur la touche OSC.

Pour activer le fonctionnement programmé, appuyez sur la touche de la minuterie TIMER ; à chaque impulsion, le temps augmente de 1 heure jusqu'à un maximum de 9 heures. À la fin du temps programmé, l'appareil s'éteint automatiquement.



Avec la télécommande, il est possible d'activer les mêmes fonctions qui se trouvent sur le panneau de commande de l'appareil. POWER pour allumer. MODE pour choisir la puissance, les touches ▼/▲ pour régler la température à laquelle l'appareil s'éteint, pour ensuite repartir lorsque la température tombe en dessous de la valeur configurée.

TIMER pour régler le temps de fonctionnement après lequel l'appareil s'éteint automatiquement.

OSC active l'oscillation de l'appareil.



ENTRETIEN

Débranchez l'appareil et laissez refroidir avant d'effectuer toute opération de nettoyage.

Cet appareil ne nécessite pas un entretien particulier.

Pour le nettoyage de l'appareil, utilisez un chiffon légèrement humide.

N'utilisez pas des produits abrasifs ou des solvants chimiques.

Ne pas utiliser de substances, de liquides ou de chiffons trop mouillés, car d'éventuelles infiltrations pourraient endommager irrémédiablement l'appareil.

N'IMMERGEZ JAMAIS L'APPAREIL DANS L'EAU.

Remplacement des piles.

Lever le couvercle de la siège batterie, remplacez la pile usée par une pile neuve du même type et remettez le couvercle en place.

Si l'appareil doit rester inutilisé pendant une période de temps prolongée, enlever les batteries.

En cas de fuite des batteries, veiller à ne pas toucher l'acide qui s'en est écoulé.

En cas de contact avec l'acide, se laver soigneusement les mains.

Veiller à éviter tout contact de l'acide avec les yeux et à ce qu'il ne soit pas ingéré.

Enlever les batteries de l'appareil avant son élimination.

Les batteries doivent être jetées dans les collecteurs prévus à cet effet.

DE

ANMERKUNGEN

ACHTUNG : lesen Sie die in diesem Heftchen stehenden Anweisungen sorgfältig.

Sie geben ihnen nützliche Hinweise hinsichtlich der Sicherheit des Gerätes, der Anwendung und der Instandhaltung.

Wichtige Hinweise bitte aufbewahren für späteres Nachlesen.

Garantiebescheinigung, fiskalische Quittung und Bedienungsanleitung für jede spätere Konsultation bitte aufbewahren.

Nach Entfernen der Verpackung vergewissere man sich der Integrität des Gerätes und sollte man bei dieser Überprüfung sichtbare Beschädigungen feststellen, das Gerät nicht benutzen und sich direkt an qualifiziertes Fachpersonal wenden.

Keinerlei Verpackungsteile für Kinder zugänglich zurücklassen, das Gerät auch nicht als ein Spielzeug verwenden: es ist ein Elektrogerät und als solches zu behandeln.

Bevor man das Gerät an die Netzspannung anschließt, stelle man sicher daß die an der Steckdose liegende Spannung auch derjenigen des Typenschildes des Gerätes entspricht.

Sollten Stecker und Steckdose nicht kompatibel sein, so lasse man die Steckdose durch eine passende Steckdose ersetzen. Diese Arbeit ist von einem qualifizierten Fachmann durchzuführen. Keine Adapter oder Verlängerungsschnuren verwenden die nicht den Forderungen der gegenwärtig geltenden Sicherheitsnormen genügen oder die die Stromgrenzwerte überschreiten.

Gerät vom Stromversorgungsnetz trennen wenn es nicht in Betrieb ist.

Am Netzkabel oder am Gerät selbst nicht ziehen um Stecker aus der Steckdose herauszuziehen.

Der Gebrauch irgendeines Elektrogerätes erfordert immer die Beachtung einiger grundlegenden Regeln und zwar insbesondere:

- Man darf niemals das Gerät mit nassen oder feuchten Händen berühren.

- Dieses Gerät darf nicht von Personen (einschließlich Kindern) mit beschränkten körperlichen, sensorischen, geistigen Fähigkeiten verwendet werden und auch nicht von solchen, die keine Erfahrung besitzen und unbewusst handeln, sofern sie nicht von einer für ihre Sicherheit verantwortlichen Person überwacht sind oder in den Gebrauch des Geräts eingewiesen wurden. Kinder sind insofern zu überwachen, dass sie nicht mit dem Gerät spielen.

- Benutzen Sie das Gerät nie in der Nähe von Waschbecken, Badewannen, Duschen und Schwimmbädern.

- Das Gerät nicht den Witterungseinflüssen ausgesetzt lassen (Regen, Sonnenstrahlung).

- Gerät nicht Schlag- oder Stoßbeanspruchungen aussetzen.

Es ist zu empfehlen, das Netzkabel für seine ganze Länge abzuwickeln um somit eventuelle Überhitzungen zu vermeiden.

Sollte das Netzkabel beschädigt sein, so darf es nur in vom Hersteller dazu ermächtigten Service-Centern bzw. Service-Werkstätten ausgetauscht werden.

Aus Sicherheitsgründen darf das Gerät nicht geöffnet werden.

Sollte das Netzkabel beschädigt sein, so darf es nur in vom Hersteller dazu ermächtigten Service-Centern bzw. Service-Werkstätten ausgetauscht werden.

Aus Sicherheitsgründen darf das Gerät nicht geöffnet werden.

Das Gerät ist entwickelt und gebaut worden um im Haushalt betrieben zu werden: jeder anders lautende Gebrauch ist als unpassend und daher als gefährlich zu betrachten.

Führen Sie keine Gegenstände durch das Schutzgitter und die Belüftungsöffnungen ein.

Während des Gebrauches ist das Gerät auf einer ebenen Fläche zu halten.

Stellen Sie das Gerät nicht direkt unter eine Steckdose.

Benutzen Sie das Gerät nie in der Nähe von Waschbecken, Badewannen, Duschen und Schwimmbädern.

Benutzen Sie das Gerät nie bei Anwesenheit von feuergefährlichen Flüssigkeiten (z.B.: Benzin, Lacke, u. s.w.).

Halten Sie das Kabel von Wärmequellen fern.

ACHTUNG: VERWENDEN SIE DAS PRODUKT NICHT IN DER NÄHE VON GÄRDINEN ODER ANDEREN BRENNBAREN MATERIALIEN.

ACHTUNG: DECKEN SIE DAS GERÄT, UM EINE ÜBERHITZUNG ZU VERMEIDEN, NICHT AB UND VERSCHLIESSEN SIE DIE BELÜFTUNGSÖFFNUNGEN NICHT.



NICHT ABDECKEN


Das Gerät entspricht den Anforderungen der Richtlinien 2006/95/EC und 2004/108/EC.

Technischen Daten auf dem Gerät geleigt.

GEBRAUCHSANWEISUNG

Um das Gerät einzuschalten, stecken Sie bitte den Stecker in die Steckdose und stellen Sie den Schalter auf der Hinterseite des Geräts auf "I".

Drücken Sie die Taste ON/OFF auf dem Steuerungspaneel und die Taste MODE, um ein Funktionieren bei höchster oder mittlerer Leistung auszuwählen; die Tasten ▲/▼, um die Temperatur einzustellen, bei der das Gerät ausschaltet, oder um wieder einzuschalten, wenn die Temperatur unter den eingestellten Wert absinkt.



Um die Oszillationen zu aktivieren, drücken Sie die Taste OSC.

Um die programmierte Funktion zu aktivieren, drücken Sie bitte die Taste TIMER; mit jedem Drücken steigt die Zeit um eine Stunde bis zu maximal 8 Stunden. Bei Ablauf der eingestellten Zeit schaltet sich das Gerät automatisch ab.

Mit der Fernbedienung werden genau die gleichen Funktionen gesteuert, die auch mit der Bedientafel am Gerät gesteuert werden können. POWER zum Einschalten. MODE zur Auswahl der Leistung, die Tasten ▼/▲ zur Einstellung der Temperatur, bei der sich das Gerät ausschaltet, um sich dann wieder einzuschalten, sobald die Temperatur unter den eingestellten Wert fällt.

TIMER zur Einstellung der Betriebszeit, nach der sich das Gerät automatisch abschaltet.

OSC aktiviert die Drehbewegung des Geräts.



WARTUNG

Vor dem Reinigen des Gerätes hat man immer das Netzkabel aus der Steckdose herauszuziehen und Gerät völlig abkühlen lassen.

Dieses Gerät bedarf keinerlei besonderen Wartung.

Zum Reinigen des Gerätes einen weichen und leicht feuchten Lappen benutzen.

Keine Schmirgelprodukte oder chemische Lösemittel benutzen.

Verwenden Sie keine nassen Stoffe, Flüssigkeiten oder sehr nasse Tücher, da eventuell eindringendes Wasser das Gerät irreparabel beschädigen kann.

NIEMALS DAS GERÄT IN WASSER TAUCHEN.

Einsetzen oder Auswechseln der Batterien

Prüfen Sie vor dem Auswechseln oder Entfernen der Batterien, ob das Gerät ausgeschaltet ist.

Entfernen Sie den Batteriedeckel auf der Rückseite der Fernsteuerung und ersetzen Sie die Batterien durch einen Typ, der die an entsprechender Stelle angegebenen technischen Eigenschaften aufweist.

Entfernen Sie die Batterien, wenn das Gerät über einen längeren Zeitraum nicht benutzt wird.

Achten Sie bei einem Auslaufen der Batterien darauf, nicht die ausgetretene Säure zu berühren. Waschen Sie sich sorgfältig die Hände, sollten Sie mit der Säure in Kontakt kommen.

Achten Sie darauf, dass die Säure nicht mit den Augen in Kontakt kommt und nicht verschluckt wird.

Entfernen Sie die Batterien vor der Verschrottung aus dem Gerät.

Die Entsorgung der Batterien muss in den entsprechenden Behältern erfolgen.

ADVERTENCIAS

ATENCIÓN : leer atentamente las advertencias contenidas en el presente folleto, ya que contienen importantes indicaciones acerca de la seguridad de instalación, uso y mantenimiento.

Instrucciones importantes que hay que conservar para sucesivas consultas.

Conservar la garantía, el recibo y el presente folleto de instrucciones para sucesivas consultas.

Después de haber sacado el embalaje asegurarse de la integridad del aparato y en caso de visibles daños no utilizarlo y contactar con el establecimiento distribuidor.

No dejar partes del embalaje al alcance de los niños. El aparato no se debe utilizar como un juguete; es un aparato eléctrico y así debe ser considerado.

Antes de conectar el aparato asegurarse de que la tensión presente en la toma de corriente corresponda a la indicada en las características nominales.

En el caso de que la toma y el enchufe no sean compatibles, hacer reemplazar la toma por personal calificado con una del tipo adecuado. No utilizar adaptadores o extensiones que no correspondan a las vigentes normativas de seguridad o que superen los límites de carga de la corriente.

Desconectar el aparato de la red de alimentación cuando no se utiliza.

No tirar el cable de alimentación o el mismo aparato para desconectar el enchufe de la toma de corriente.

El uso de cualquier aparato eléctrico requiere el respeto de algunas reglas fundamentales, en particular:

- No tocar el aparato con las manos mojadas o húmedas.

- Este aparato no debe ser usado por personas (niños inclusive) con reducidas capacidades físicas, sensoriales y mentales o sin el conocimiento o conciencia, a menos de que estén vigiladas o instruidas por una persona responsable sobre el uso del aparato, para su seguridad. Los niños deben ser vigilados para asegurarse de que no jueguen con el aparato.

- No dejar el aparato expuesto a la acción de agentes atmosféricos (lluvia, sol).

- No someterlo a choques.

En caso de que se produjera un desperfecto o un funcionamiento anómalo del aparato desconectar inmediatamente el enchufe, no abrir el aparato y contactar con el establecimiento distribuidor.

En caso de que no se desee utilizar más este tipo de aparato, es necesario inactivarlo cortando el cable de alimentación naturalmente después de haber desconectado la toma de corriente.

Se aconseja desenrollar completamente el cable de alimentación en toda su longitud evitando de este modo eventuales recalentamientos.

Si se rompe el cable de alimentación, debe ser substituido exclusivamente por los centros de asistencia autorizados por el fabricante.

Por motivos de seguridad, no es posible abrir el aparato.

El aparato ha sido fabricado y concebido para funcionar en ambientes domésticos; cualquier otro uso hay que considerarlo impropio y por lo tanto peligroso.

No introducir objeto alguno a través de la rejilla de protección y de las tomas de aire.

No situar el aparato inmediatamente por debajo de una toma de corriente. No utilizar el aparato cerca de lavabos, bañeras, duchas o piscinas.
No utilizar el aparato en presencia de material inflamable (gasolina, pintura, etc.). Mantener el cable lejos de fuentes de calor.

ATENCIÓN: NO UTILIZAR EL PRODUCTO CERCA DE CORTINAS U OTROS MATERIALES COMBUSTIBLES.

ATENCIÓN: PARA EVITAR SOBRECALENTAMIENTOS, NO CUBRIR EL APARATO Y NO OBSTRUIR LAS TOMAS DE AIRE.



NO CUBRIR

El aparato fue realizado conforme a la directiva vigente 2006/95/EC y 2004/108/EC .
Datos de placa sobre el aparato.


ISTRUCCIONES DE USO

Para encender el aparato, enchufarlo en la toma de corriente y mover el interruptor, situado en la parte trasera del aparato, en la I.

Pulse el botón ON/OFF del panel de control y el botón MODE para seleccionar el funcionamiento de máxima o media potencia; las teclas ▲/▼ para ajustar la temperatura a la que el aparato se desconecta, para después reconectarse cuando la temperatura desciende del valor seleccionado.

Para activar la oscilación pulsar el botón OSC.

Para activar el funcionamiento programado pulsar el botón TIMER, con cada pulsación el tiempo aumenta de 1 hora hasta un máximo de 9 horas. Al finalizar el tiempo seleccionado el aparato se pagará automáticamente.



Con el mando a distancia es posible utilizar las mismas funciones disponibles en el panel de mandos del aparato. POWER para encender. MODE para seleccionar la potencia. Las teclas ▼/▲ para ajustar la temperatura a la cual el aparato se tenga que apagar, para luego volver a ponerse en funcionamiento cuando la temperatura baje del valor programado.

TIMER para programar el tiempo de funcionamiento al cabo del cual el aparato se tenga que apagar automáticamente.

OSC activa la oscilación del aparato.



MANTENIMIENTO

Antes de limpiar el aparato desconectarlo de la toma de corriente y dejarlo enfriar completamente.

Este aparato no precisa especiales operaciones de mantenimiento.

Para limpiar el aparato utilizar un paño suave y ligeramente humedecido.

No utilizar absolutamente productos abrasivos o disolventes químicos.

No utilizar sustancias, líquidos o paños excesivamente mojados ya que las posibles infiltraciones podrían dañar el aparato de modo irreparable.

NO SUMERGIR JAMAS EL APARATO EN EL AGUA.

Colocación o sustitución de las baterías

Antes de sustituir o retirar las baterías, asegurarse de que el aparato esté apagado.

Sacar la tapa del alojamiento de las baterías ubicado en la parte trasera del mando a distancia, sustituir las baterías con un tipo que posea las mismas características técnicas y esté indicado en el alojamiento correspondiente.

Quitar las baterías si no se usará el aparato durante un período prolongado de tiempo.

En caso de que las baterías tengan pérdidas, prestar atención a no tocar el ácido que sale de las mismas.

Si se tiene contacto con el ácido, lavarse cuidadosamente las manos.

Prestar atención a que el ácido no tenga contacto con los ojos ni se ingiera.

Retirar las baterías del aparato antes de su eliminación.

Eliminar las baterías en los contenedores correspondientes.

HU

FIGYELMEZTETÉS

FIGYELEM : olvassa el figyelmesen a mellékelt használati útmutatót a készülék biztonságos használatához és a megfelelő karbantartás érdekében ez az útmutató fontos információkat tartalmaz kérjük őrizze meg.

A vásárláskor kapott számlát, a jótállást és a használati útmutatót őrizze meg esetleges későbbi felhasználásra.

A csomagolás eltávolítása után győződjön meg arról, hogy a készüléken nem található sérülés. Látható sérülés esetén, ne használja azt, minden esetben forduljon szakemberhez.

A csomagolás egyes részeit ne hagyja kisgyermek számára elérhető helyen.

A készülék nem gyerekjáték, elektromos berendezés, ezért fontos a biztonsági előírások betartása.

A csatlakoztatás előtt győződjön meg arról, hogy a hálózati feszültség megegyezik-e a készülék adattábláján található adatokkal.

Ha a hálózati csatlakozó nem megfelelő, ezt csak hozzáértő, képzett szakember által lehet kicserélni. Ne használjon olyan adaptert vagy hosszabbító kábelt, amely nem felel meg a biztonsági előírásoknak

vagy nem rendelkezik a készülék áramellátáshoz szükséges kapacitással.

A készülék esetleges meghibásodása esetén, elsőként húzza ki a dugót a csatlakozó aljzatból.

Ne próbálja megjavítani a készüléket, minden esetben forduljon a gyártó által megjelölt szervizhez.

Ha a megfelelő és rendeltetészerű használat ellenére a készülék meghibásodna soha ne próbálja megjavítani, minden esetben forduljon a gyártó által megjelölt szervizhez, ahol megfelelő szakembereket talál a hiba mielőbbi szakszerű kijavítására.

Az elektromos készülékekre vonatkozóan vannak bizonyos általános szabályok, melyek betartása minden esetben kötelező:

- Soha ne érintse a készüléket vízes vagy nedves kézzel!

- Biztonsági okokból a készüléket nem használhatják egyedül gyermekek, mentálisan beteg emberek, tudatzavarban szenvedők.

Minden esetben felügyeletet kell biztosítani, különösen gyermekek jelenlétében.

- Ne tegye ki a készüléket szélsőséges időjárásnak! (erős napsütés, eső).

- Ne tegye ki a berendezést erős ütésnek vagy más durva fizikai behatásoknak!

Amennyiben meghibásodást tapasztal, ne próbálja megjavítani a készüléket, minden esetben forduljon szakemberhez a gyártó által megjelölt szervizben.

Ha a készüléket már soha többet nem használja, húzza ki a dugót az elektromos hálózatból, majd vágja le a csatlakozó kábelt.

Húzza ki a kábelt a teljes hosszában a túlmelegedés elkerülése érdekében.

Ha a hálózati csatlakozó megsérült annak cseréje, csak szakember által a megfelelő szervizben lehetséges.

Biztonsági okokból soha ne nyissa fel a készüléket.

A készülék háztartási használatra készült, minden egyéb felhasználása veszélyes és tilos!

Ne helyezzen semmilyen tárgyat a készüléken található szellőző rácsokba.

Helyezze a készüléket egyenes felületre.

Ne használja a készüléket mosogató, zuhanyzó, kád vagy medence közelében!

Ne használja a készüléket gyúlékony anyagokat tartalmazó helyiségben. (benzin, festék...stb).

Ügyeljen arra, hogy a hálózati kábel ne legyen a forró részek közelében.

FIGYELEM: NE HASZNÁLJA A KÉSZÜLÉKET FÜGGÖNY VAGY EGYÉB MÁS GYÚLÉKONY ANYAG MELLETT.

FIGYELEM: A TÚLMELEGEDÉS MEGELŐZÉSÉNEK ÉRDEKÉBENE TAKARJA LE A KÉSZÜLÉKET!



LETAKARNI TILOS

Ez a készülék a 2006/95/ec és a 2004/108/ec szabványnak megfelelően készült.

A műszaki adatok a készüléken vannak feltüntetve.


HASZNÁLATI UTMUTATÓ

A készülék bekapcsolásához csatlakoztassa a villásdugót a hálózati aljzatba és kapcsolja fel a készülék hátsó részén található kapcsolóval.

A vezérlő panelen az ON/OFF billentyű megérintésével és a MODE billentyűvel választható ki a maximális vagy az átlagos teljesítményű működés; ▲/▼ billentyűk a hőmérséklet beállításához, amelyiken a készülék kikapcsol, majd újra indul, amikor a hőmérséklet a beállított érték alá csökken.

A rezgés aktiválásához érintse meg a OSC billentyűt.

A programozott működés aktiválásához érintse meg a TIMER billentyűt; minden érintéssel a beállított idő 1 órával több lesz, a maximális 9 órás időtartamig. Amikor a beprogramozott idő lejár, a készülék automatikusan kikapcsol.



A távirányítóval ugyanazokat a funkciókat lehet használni, mint amelyek a készülék vezérlőpaneljén vannak. POWER a bekapcsoláshoz. MODE a teljesítmény kiválasztásához, a ▼/▲ gombok annak a hőmérsékletnek a kiválasztásához, melyet elérve a készülék kikapcsol, majd ismét bekapcsol, amikor a hőmérséklet a beállított érték alá süllyed.

TIMER annak a működési időnek a beállításához, melynek eltelle után a készülék automatikusan kikapcsol.

OSC aktiválja a készülék rezgését.



KARBANTARTÁS

Húzza ki a készülék csatlakozó zsinórját a csatlakozó aljzattól és hagyja a készüléket kihűlni mielőtt elkezdené tisztítani.

A készülék különösebb karbantartást nem igényel.

A tisztításhoz használjon puha vagy enyhén nedves kendőt.

Soha ne használjon súrolószereket vagy kémiai vegyületeket. Ne használjon semmilyen folyadékot, vizes, nedves ruhát, megakadályozandó, hogy a készülékbe folyadék kerüljön és visszafordíthatatlanul megrongálja azt.

SOHA NE MERÍTSE VÍZBE A KÉSZÜLÉKET!

Az elemek behelyezése és cseréje.

Mielőtt kicserélné az elemeket győződjön meg róla, hogy a készülék ki van kapcsolva.

Vegye le az elemtartó fedelet, ami a távvezérlő hátoldalán található.

Cserélje az elemeket azonos típusúra és ügyeljen a megfelelő polarításra.

Helyezze vissza a fedelet. Ha a készüléket hosszabb ideig nem használja, vegye ki az elemeket.

Ha az elemek kifolyának, ügyeljen arra, hogy ne érintkezzen a kifolyt sávvval.

Ha ez mégis megtörténne, jól mosson kezet. Ügyeljen arra, hogy a sav szembe ne kerüljön.

Ha a készüléket leselejteznél, vegye ki az elemeket.

Az elemeket az arra kijelölt gyűjtőkonténerekbe kell kidobni.

**UPOZORNĚNÍ : přečtěte si pozorně tento návod.
Obsahuje důležité pokyny pro bezpečnou instalaci, použití a údržbu.
Ušchovejte si tyto pokyny pro případ použití v budoucnosti.**

Odložte si záruční list, doklad o koupi a tento návod k obsluze pro případ potřeby v budoucnosti.

Po vybalení zkontrolujte, zda není spotřebič poškozen. V případě viditelného poškození jej nepoužívejte a kontaktujte kvalifikovaného technika.

Nenechávejte část obalu v dosahu dětí. Tento spotřebič není hračka: je to elektrické zařízení a musí se s ním manipulovat opatrně.

Před připojením spotřebiče se ujistěte, zda napětí v elektrické zásuvce odpovídá napětí na výrobním štítku.

Pokud nejsou zásuvka a zástrčka kompatibilní, zásuvku musí vyměnit kvalifikovaný technik za vhodný

typ. Nepoužívejte adaptéry nebo prodlužovací kabely, které nevyhovují platným bezpečnostním standardům, nebo které přesahují kapacitní limity proudu.

Pokud spotřebič nepoužíváte, odpojte jej od elektrické zásuvky.

Při odpojování spotřebiče netahejte za přívodní kabel ale za zástrčku.

Použití jakýchkoliv elektrických spotřebičů vyžaduje dodržování určitých základních pravidel, zejména:

- Nikdy se nedotýkejte spotřebiče mokřými nebo vlhkými rukama.
- Nedovolte dětem manipulovat se spotřebičem.
- Nepoužívejte spotřebič, pokud máte bosé nohy.
- Nepoužívejte spotřebič v blízkosti dřezu, vany, sprchy a bazénu.
- Nenechávejte spotřebič vystavený povětrnostním vlivům (déšť, slunce).
- Manipulujte se spotřebičem jemně.

Nevkládejte předměty přes bezpečnostní mřížku vstupu vzduchu.

Během použití postavte spotřebič na rovný povrch.

Nestavte spotřebič přímo pod elektrickou zásuvku.

Nepoužívejte ohřivač v blízkosti hořlavých látek (oleje, barvy, apod.)

Neumísťujte kabely do blízkosti zdrojů tepla.

Pokud instalujete spotřebič do pevné pozice, ujistěte se, zda jsou přepínače nebo jiné ovládací zařízení mimo dosahu osob, které jsou ve vaně.

Přívodní kabel roztáhněte na plnou délku, abyste zabránili přehřátí.

Pokud je poškozen přívodní kabel, musí jej vyměnit servisní technik schválený výrobcem.

Nenapájejte spotřebič na stejnosměrný proud.

Spotřebič byl navržen a vyroben k použití v domácnosti. Jakékoliv jiné použití je nevhodné a nebezpečné.

Tento spotřebič nesmí obsluhovat osoby (včetně dětí) s omezenými fyzickými, smyslovými nebo mentálními schopnostmi nebo ty, které nebyly obeznámeny s obsluhou, pokud nejsou pod dohledem nebo nebyly poučeny o použití spotřebiče někým, kdo je odpovědný za jejich bezpečnost. Zabraňte dětem, aby se hrály se spotřebičem.

Z bezpečnostních důvodů spotřebič neotvírejte.

V případě poruchy spotřebiče jej odpojte od elektrické zásuvky. Nepokoušejte se jej opravovat, odneste jej do servisního střediska schváleného výrobcem.

Pokud se rozhodnete zlikvidovat spotřebič, učiňte jej nepoužitelným přerізnutím přívodního kabelu

- samozřejmě po odpojení od elektrické zásuvky.

Pokud spotřebič nefunguje správně, nepokoušejte se spotřebič dál používat, ale jej odnesete do servisního střediska schváleného výrobcem: zde naleznete odborníky, kteří jsou kvalifikováni na opravu spotřebičů.

UPOZORNĚNÍ: NEPOUŽÍVEJTE SPOTŘEBIČ V BLÍZKOSTI ZÁCLON ANI JINÝCH HOŘLAVÝCH MATERIÁLŮ.

UPOZORNĚNÍ: NEZAKRÝVEJTE SPOTŘEBIČ ANI NEBLOKUJTE VĚTRACÍ OTVORY, ABYSTE ZABRÁNILI PŘEHŘÁTÍ.



NEZAKRÝVEJTE

Tento spotřebič byl vyroben v souladu s platnými 2006/95/EC a 2004/108/EC.


Technické parametry naleznete na spotřebiči.

POKYNY K POUŽITÍ

Zařízení zapnete tak, že vložíte zástrčku do elektrické zásuvky a uvedete přepínač umístěný na zadní straně zařízení do polohy I.

Stisknete tlačítko ON/OFF na řídicím panelu a tlačítko MODE pro zvolení fungování na maximální či poloviční výkon; tlačítka +/- nastavíte teplotu, po jejímž dosažení se zařízení vypne, a opětovně se zapne, když teplota klesne pod nastavenou hodnotu. Kmitání aktivujete stisknutím tlačítka OSC.

Naprogramovatelné fungování aktivujete stisknutím tlačítka TIMER; při každém impulzu se doba prodlouží o 1 hodinu až do maxima o hodnotě 9 hodin. Po uplynutí nastavené doby se zařízení automaticky vypne.



Prostřednictvím dálkového ovládání lze využívat stejné funkce jako ty, které se nacházejí na ovládacím panelu zařízení. POWER slouží k zapnutí, MODE k volbě výkonu a tlačítka ▼/▲ k nastavení teploty, při které se zařízení vypne; poté bude znovu uvedeno do chodu, když teplota klesne pod nastavenou hodnotu.

TIMER slouží k nastavení doby činnosti, po které dojde k automatickému vypnutí zařízení. OSC aktivuje kmitání zařízení.



ÚDRŽBA

Odpojte zástrčku od elektrické zásuvky a před čištěním je nechte vychladnout.

Spotřebič nevyžaduje žádnou speciální údržbu.

K čištění spotřebiče použijte suchý nebo jemně navlhčený hadřík.

Nikdy nepoužívejte drsné nebo chemické prostředky.

Nepoužívejte velké množství tekutiny, nebo hadry, abyste zabránili vniknutí vody do spotřebiče a jeho poškození.

NIKDY NEPŇONŮJTE SPOTŘEBIČ DO VODY.

Vložení nebo výměna baterií

Před výměnou nebo vyjmutím baterií se ujistěte, zda je spotřebič vypnutý. Sejměte kryt baterií na zadní straně dálkového ovladače, vyměňte baterii za stejný typ podle popisu na krytu.

Nasadte kryt na místo. Pokud nebudete spotřebič delší dobu používat, baterie vyndejte.

Pokud baterie vytečou, nedotýkejte se vytečené látky. V případě kontaktu s pokožkou ji ihned opláchněte pod tekoucí vodou.

Zabraňte vniknutí tekutiny do očí.

Před likvidací starého spotřebiče vyjměte baterie. Baterie musíte likvidovat v příslušných kontejnerech.

SK

VAROVANIE

UPOZORNENIE : Prečítajte si dôkladne tento návod na obsluhu.

Obsahuje dôležité informácie pre bezpečnú inštaláciu, použítie a údržbu.

Dôležité pokyny odložte pre prípad potreby v budúcnosti.

Odložte si záručný list, doklad o zakúpení a tento návod na obsluhu pre prípad potreby v budúcnosti.

Po vybalení skontrolujte, či nie je spotrebič poškodený. V prípade viditeľného poškodenia ho nepoužívajte a kontaktujte kvalifikovaného technika.

Nenechávajte časti obalu v dosahu detí. Tento spotrebič nie je hračka: je to elektrické zariadenie a musí sa s ním manipulovať opatrne.

Pred pripojením spotrebiča sa uistite, či napätie v elektrickej zásuvke zodpovedá napätiu na výrobnom štítku.

Ak nie sú zásuvka a zástrčka kompatibilné, zásuvku musí vymeniť kvalifikovaný technik za vhodný typ.

Nepoužívajte adaptéry ani predlžovacie káble, ktoré nevyhovujú platným bezpečnostným štandardom, alebo ktoré presahujú kapacitné limity prúdu.

Ak spotrebič nepoužívate, odpojte ho od elektrickej zásuvky.

Pri odpájaní spotrebiča neťahajte za sieťovú šnúru ale za zástrčku.

Použitie akýchkoľvek elektrických spotrebičov vyžaduje dodržiavanie základných pravidiel, hlavne:

- Nikdy sa nedotýkajte spotrebiča mokrými alebo vlhkými rukami.

- Spotrebič nesmú používať osoby (vrátane detí) s obmedzenými fyzickými, senzorickými alebo mentálnymi schopnosťami ani bez dostatočných skúseností a znalostí, ak nie sú pod dohľadom osoby zodpovednej za ich bezpečnosť. Nedovoľte deťom hrať sa so spotrebičom.

- Nepoužívajte spotrebič, ak máte bosé nohy.
- Nepoužívajte spotrebič v blízkosti dresu, vane, sprchy a bazéna.
- Nenechávajte spotrebič vystavený poveternostným vplyvom (dážď, slnko).
- Manipulujte so spotrebičom jemne.

V prípade poruchy spotrebiča ho odpojte od elektrickej zásuvky. Nepokúšajte sa ho opravovať, odneste ho do servisného strediska schváleného výrobcom.

Ak sa rozhodnete zlikvidovať spotrebič, učiňte ho nepoužiteľným odrezaním sieťovej šnúry - samozrejme po odpojení od elektrickej zásuvky.

Sieťovú šnúru roztiahnite na plnú dĺžku, aby ste zabránili prehriatiu.

Ak je poškodená sieťová šnúra, musí ju vymeniť servisný technik schválený výrobcom.

Z bezpečnostných dôvodov spotrebič neotvárajte.

Spotrebič bol navrhnutý a vyrobený na použitie v domácnosti. Akékoľvek iné použitie je nevhodné a nebezpečné.

Nevkladajte predmety cez bezpečnostnú mriežku vstupu vzduchu.

Nepokladajte spotrebič priamo pod elektrickú zásuvku.

Nepoužívajte ohrievač v blízkosti horľavých látok (oleje, farby, atď.)

Neumiestňujte káble do blízkosti zdrojov tepla.

UPOZORNENIE: NEPOUŽÍVAJTE SPOTREBIČ V BLÍZKOSTI ZÁCLON ANI INÝCH HORĽAVÝCH MATERIÁLOV.

UPOZORNENIE: NEZAKRÝVAJTE SPOTREBIČ ANI NEBLOKUJTE VETRACIE OTVORY, ABY STE ZABRÁNILI PREHRIATIU.



NEZAKRÝVAJTE

Tento spotrebič bol vyrobený v súlade s platnými predpismi 2006/95/EC a 2004/108/EC.

Technické parametre nájdete na spotrebiči.


POKYNY NA OBSLUHU

Pre zapnutie spotrebiča vložte zástrčku do elektrickej zásuvky a nastavte vypínač, umiestnený na zadnej strane spotrebiča, do polohy I.

Stlačte tlačidlo ON/OFF na ovládacom paneli a tlačidlo MODE pre voľbu prevádzky na maximálny alebo polovičný výkon; tlačidlá +/- pre nastavenie teploty, pri ktorej sa spotrebič vypne, aby sa potom znova zapol, keď teplota klesne pod nastavenú hodnotu.

Pre aktivovanie vibrovania stlačte tlačidlo OSC.

Pre aktivovanie naprogramovanej funkcie stlačte tlačidlo TIMER; každým stlačením sa zvyšuje čas o jednu hodinu, maximálne na 9 hodín. Po uplynutí nastavenej doby sa spotrebič automaticky vypne.



Prostredníctvom diaľkového ovládania je možné využívať rovnaké funkcie ako tie, ktoré sa nachádzajú na ovládacom paneli zariadenia. POWER slúži na zapnutie, MODE na voľbu výkonu a tlačidlá ▼/▲ na nastavenie teploty, pri ktorej sa zariadenie vypne; následne bude znovu uvedené do chodu, keď teplota klesne pod nastavenú hodnotu.

TIMER slúži na nastavenie doby činnosti, po ktorej dôjde k automatickému vypnutiu zariadenia.

SWING aktivuje kmitanie zariadenia.



ÚDRŽBA

Odpojte zástrčku od elektrickej zásuvky a pred čistením ho nechajte vychladnúť.

Spotrebič nevyžaduje žiadnu špeciálnu údržbu.

Na čistenie spotrebiča použite suchú alebo jemne navlhčenú handričku.

Nikdy nepoužívajte drsné alebo chemické prostriedky.

Nepoužívajte veľké množstvo tekutiny, alebo handry, aby ste zabránili vniknutiu vody do spotrebiča a jeho poškodeniu.

NIKDY NEPONÁRAJTE SPOTREBIČ DO VODY.

Výmena batérie.

Dbajte na správnu polaritu vyznačenú na výrobku.

Ak nebudete zrkadlo nepoužívať dlhšiu dobu, vyberte batériu.

Ak batéria vytečie dávajte pozor, aby ste sa nedotkli vytečenej kyseliny.

Ak sa náhodne dotknete kyseliny, dôkladne si umyte ruky. Dávajte pozor, aby sa kyselina nedostala do kontaktu s očami a aby ste ju nepožili.

Pred likvidáciou zrkadla, vyberte z neho batériu.

Batérie vyhadzujte do určených kontajnerov.

Condizioni

La garanzia ha validità 24 mesi dalla data d'acquisto.

La presente garanzia è valida solo se viene correttamente compilata ed accompagnata dallo scontrino fiscale che ne prova la data di acquisto.

L'apparecchio deve essere consegnato esclusivamente presso un nostro Centro Assistenza autorizzato.

Per garanzia si intende la sostituzione o la riparazione dei componenti dell'apparecchio che risultano difettosi all'origine per vizi di fabbricazione.

Viene comunque garantita l'assistenza (a pagamento) anche a prodotti fuori garanzia.

Il consumatore è titolare dei diritti applicabili dalla legislazione nazionale disciplinante la vendita dei beni di consumo; questa garanzia lascia impregiudicati tali diritti.

La Casa costruttrice declina ogni responsabilità per eventuali danni a persone, animali o cose, conseguenti ad uso improprio dell'apparecchio e alla mancata osservanza delle prescrizioni indicate nell'apposito libretto istruzioni.

Limitazioni

Ogni diritto di garanzia e ogni nostra responsabilità decadono se l'apparecchio è stato:

- Manomesso da parte di personale non autorizzato.

- Impiegato, conservato o trasportato in modo improprio.

Sono comunque escluse dalla garanzia le perdite di prestazioni estetiche o tali da non compromettere la sostanza delle funzioni.

Se nonostante la cura nella selezione dei materiali e l'impegno nella realizzazione del prodotto che Lei ha appena acquistato si dovessero riscontrare dei difetti, o qualora avesse bisogno di informazioni, Vi consigliamo di telefonare al rivenditore di zona.

Data di vendita

TIMBRO DEL RIVENDITORE



AVVERTENZE PER IL CORRETTO SMALTIMENTO DEL PRODOTTO AI SENSI DELLA DIRETTIVA EUROPEA 2002/96/EC.

Alla fine della sua vita utile il prodotto non deve essere smaltito insieme ai rifiuti urbani. Può essere consegnato presso gli appositi centri di raccolta differenziata predisposti dalle amministrazioni comunali, oppure presso i rivenditori che forniscono questo servizio.

Smaltire separatamente un elettrodomestico consente di evitare possibili conseguenze negative per l'ambiente e per la salute derivanti da un suo smaltimento inadeguato e permette di recuperare i materiali di cui è composto al fine di ottenere un importante risparmio di energia e di risorse.

Per rimarcare l'obbligo di smaltire separatamente gli elettrodomestici, sul prodotto è riportato il marchio del contenitore di spazzatura mobile barrato.

Terms and Conditions**The guarantee is valid for 24 months.**

This guarantee applies only if it has been duly filled in and is submitted with the receipt showing the date of purchase.

The guarantee covers the replacement or repair of parts making up the appliance which were faulty at source due to manufacturing faults.

After the guarantee has expired, the appliance will be repaired against payment.

The manufacturer declines any responsibility for damage to persons, animals or property due to misuse of the appliance and failure to observe the directions contained in the instructions.

Limits

All rights under this guarantee and any responsibility on our part will be voided if the appliance has been:

- mishandled by unauthorized persons
- improperly used, stored or transported.

The guarantee does not cover damage to the outward appearance or any other that does not prevent regular operation.

If any faults should be found despite the care taken in selecting the materials and in creating the product, or if any information or advice are required, please contact your local dealer.

Date of sale

SELLER'S STAMP

**IMPORTANT INFORMATION FOR CORRECT DISPOSAL OF THE PRODUCT IN ACCORDANCE WITH EC DIRECTIVE 2002/96/EC.**

At the end of its working life, the product must not be disposed of as urban waste.

It must be taken to a special local authority differentiated waste collection centre or to a dealer providing this service.

Disposing of a household appliance separately avoids possible negative consequences for the environment and health deriving from inappropriate disposal and enables the constituent materials to be recovered to obtain significant savings in energy and resources. As a reminder of the need to dispose of household appliances separately, the product is marked with a crossed-out wheeled dustbin.

Conditions

La garantie est valable 2 ans à partir de la date d'achat.

Cette garantie n'est valable que si correctement remplie et accompagnée par le ticket de caisse prouvant le jour de l'achat.

Pour garantie, on entend le remplacement ou la réparation des composants de l'appareil défectueux à l'origine pour vice de fabrication.

Il est toutefois garantie l'assistance (payée) pour les articles hors garantie.

La Maison de construction dégage toute responsabilité en cas de dommages à personnes, animaux et choses, à la suite de l'utilisation impropre de l'appareil et à la non-observation des règles indiquées dans le mode d'emploi.

Limitations

Tout droit de garantie et toute notre responsabilité sont dérogés en cas de:

- dommages provoqués par personnel non autorisé.
- emploi, conservation ou transport non adéquats.

Ils sont toutefois exclus de la garantie les pertes de performances esthétiques ou telles qui ne compromettent pas le fonctionnement de l'appareil.

Si malgré le soin dans la sélection des matériaux et les efforts dans la réalisation du produit que vous venez d'acheter, vous remarquez des défauts ou si vous avez besoin de renseignements, nous vous prions de bien vouloir contacter le revendeur de votre zone.

Date d'achat

CACHET DU REVENDEUR



AVERTISSEMENTS POUR L'ÉLIMINATION CORRECTE DU PRODUIT AUX TERMES DE LA DIRECTIVE EUROPÉENNE 2002/96/EC.

Au terme de son utilisation, le produit ne doit pas être éliminé avec les déchets urbains.

Le produit doit être remis à l'un des centres de collecte sélective prévus par l'administration communale ou auprès des revendeurs assurant ce service.

Éliminer séparément un appareil électroménager permet d'éviter les retombées négatives pour l'environnement et la santé dérivant d'une élimination incorrecte, et permet de récupérer les matériaux qui le composent dans le but d'une économie importante en termes d'énergie et de ressources. Pour rappeler l'obligation d'éliminer séparément les appareils électroménagers, le produit porte le symbole d'un caisson à ordures barré.

Garantiebedingungen:**Die Garantie dauert 24 Monate vom Einkaufsdatum.**

Dieser Garantieschein hat nur Gültigkeit, wenn er ordnungsgemäß ausgefüllt und zusammen mit dem Kassenzettel vorgelegt wird.

Die Garantie umfasst den Ersatz oder die Reparatur aller Komponenten des Gerätes im Falle von Herstellungsfehlern.

Das Gerät wird ausschließlich nur von einem unserer autorisierten Kundendienststellen zurückgenommen.

Außerdem garantieren wir für fachgerechte Dienstleistung (gegen Bezahlung) auch außerhalb der Garantiezeit.

Die Herstellungsfirma lehnt jede Verantwortung hinsichtlich Schäden an Personen, Tieren oder Gegenständen ab, die durch unsachgemäße Benutzung des Geräts oder Nichtbefolgen der beiliegenden Bedienungsanleitung entstehen.

Einschränkungen:

Der Garantieanspruch bzw. unsere Verantwortlichkeit erlischt, wenn das Gerät:

- von nicht autorisierten Personen demontiert wurde;
- in unsachgemäßer oder unnormaler Weise zum Einsatz kam, aufbewahrt oder transportiert wurde.

Weiterhin sind von der Garantie alle äußeren Abnutzungserscheinungen am Gerät, die die Funktion des Gerätes nicht beeinträchtigen, ausgeschlossen.

Sollten, trotz der Sorgfalt bei der Auswahl der Materialien und trotz der Bemühungen bei der Realisierung des Produktes, das Sie erst gerade erworben haben, Defekte gefunden werden oder sollten Sie irgendwelche Informationen benötigen, so empfehlen wir Ihnen, sich an den für Ihr Gebiet zuständigen Fachhändler zu wenden.



WICHTIGER HINWEIS FÜR DIE KORREKTE ENTSORGUNG DES PRODUKTS IN ÜBEREINSTIMMUNG MIT DER EG-RICHTLINIE 2002/96/EG.

Am Ende seiner Nutzzeit darf das Produkt nicht zusammen mit dem Siedlungsabfall beseitigt werden.

Es kann zu den eigens von den städtischen Behörden eingerichteten Sammelstellen oder zu den Fachhändlern, die einen Rücknahmeservice anbieten, gebracht werden.

Die getrennte Entsorgung eines Haushaltsgerätes vermeidet mögliche negative Auswirkungen auf die Umwelt und die menschliche Gesundheit, die durch eine nicht vorschriftsmäßige Entsorgung bedingt sind. Zudem ermöglicht wird die Wiederverwertung der Materialien, aus denen sich das Gerät zusammensetzt, was wiederum eine bedeutende Einsparung an Energie und Ressourcen mit sich bringt.

Zur Erinnerung an die Verpflichtung, die Elektrohaushaltsgeräte getrennt zu beseitigen, ist das Produkt mit einer Mülltonne, die durchgestrichen ist, gekennzeichnet.

Condiciones

La garantía tiene 24 meses de validez a partir de la fecha de compra.

La presente garantía es válida sólo si correctamente rellena y acompañada por el recibo donde consta la fecha de compra. En caso de anomalía el aparato deberá ser entregado al servicio oficial, junto con este certificado de garantía.

La garantía comprende la sustitución o reparación de las piezas que componen el electrodoméstico que resultan dañadas por defectos de fabricación.

Igualmente, se proporciona asistencia a cargo del cliente a productos no cubiertos por garantía.

El Fabricante declina toda responsabilidad por eventuales daños a personas, animales o cosas, derivado de un uso no apropiado del aparato y del incumplimiento de las advertencias indicadas en el correspondiente folleto de instrucciones.

Límites

Todo derecho de garantía y responsabilidad por parte nuestra caduca si el aparato ha sido:

- abierto por personal no autorizado;
- empleado, conservado, transportado de manera inadecuada o anómala.

Se excluye de la garantía todo defecto estético o aquellos que no comprometen la eficiencia de su funcionamiento.

Si a pesar del cuidado en la elección de los materiales y el empeño en la fabricación del producto que Ud. apenas ha comprado se verificaran desperfectos o si Ud. precisara más información al respecto, le aconsejamos contactar al revendedor de zona.

Fecha de venta

SELLO DEL REVENDEDOR



ADVERTENCIAS PARA LA ELIMINACIÓN CORRECTA DEL PRODUCTO SEGÚN ESTABLECE LA DIRECTIVA EUROPEA 2002/96/CE.

Al final de su vida útil, el producto no debe eliminarse junto a los desechos urbanos.

Puede entregarse a centros específicos de recogida diferenciada dispuestos por las administraciones municipales, o a distribuidores que facilitan este servicio.

Eliminar por separado un electrodoméstico significa evitar posibles consecuencias negativas para el medio ambiente y la salud derivadas de una eliminación inadecuada y permite reciclar los materiales que lo componen, obteniendo así un ahorro importante de energía y recursos. Para subrayar la obligación de eliminar por separado los electrodomésticos, en el producto aparece un contenedor de basura móvil tachado.

Határid ők és feltételek**A fenti garancia a vásárlástól számított 24 hónapig érvényes.**

Csak gondosan kitöltött garancialevelet fogadunk el. A garanciához mellékelni kell a blokkot, a vásárlás dátumával.

A garancia tartalmazza a készüléket felépít ő, gyári hibás alkatrészek cseréjét és javítását.

A készüléket az egyik szervízközpontunkba kell bevinni ezzel a garancialevéllel és a törvényes igazolással.

A garancia lejáráta után a készüléket fizetés ellnében javítjuk.

A gyártó nem vállal felel ősséget semmilyen személyekben, állatokban vagy tárgyokban keletkezett kárért, amely nem rendeltetésszerű használatból vagy az útmutatóban leírt utasítások figyelmen kívül hagyásából ered.

Korlátok

Nem élhetnek a garancialevélben megfogalmazott jogaikkal és nem vonhatnak minket felel ősségre az alábbi esetekben:

- a készüléket arra nem jogosult személy használta és elrontotta
- nem rendeltetésszerűen használták, tárolták vagy szállították

A garancia nem érvényes semmilyen külső sérülésre, vagy olyan kárra, amely nem akadályozza a normális működést.

Ha a gondos anyagválogatás és gyártás ellenére hibát talál a készülékben, vagy információra, illetve tanácsra van szüksége, lépjen kapcsolatba a helyi értékesít ővel.

Eladás dátuma

ELADÓ PECSÉTJE



UTASÍTÁS AZ ELEKTROMOS KÉSZÜLÉKEK ÚJRAHASZNOSÍTÁSÁRA AZ EU JOGSZABÁLYOKNAK MEGFELEL 6EN 2002/96 EG.

Ha a készüléken, a fenti ábrán jelzett áthúzott szemeset jelzést látja, az arra utal, hogy a készüléket az elhasználódás után újra kell hasznosítani. Ez azt jelenti, hogy a felhasználónak a készülék elhasználódását követ ően, át kell adni azt egy hulladék újrahasznosítással foglalkozó szervezetnek, vagy új készülék vásárlásakor a vásárlás helyén a keresked őnek. Erre azért van szükség, hogy a készülék megfelel ő és szakszerű újrahasznosítása megtörténhessen és annak a környezetre és az egészségre esetlegesen ártalmas alkatrészei ne szennyezhesék tovább környezetünket. Amennyiben a felhasználó ennek nem tesz eleget, úgy a N.22/1997 (50 ff N.22/1997) törvényben el őirtak szerint bírsággal büntethet ő.

ZÁRUČNÍ PODMÍNKY

Záruční doba a podmínky

Záruka na tento spotřebič představuje 24 měsíců od data zakoupení. Tato záruka platí pouze tehdy, pokud je doložena dokladem o zakoupení. Záruka zahrnuje výměnu nebo opravu částí spotřebiče, které jsou se poškodí z důvodu poruch ve výrobě spotřebiče. Po uplynutí záruční doby bude spotřebič opraven za poplatek.

Výrobce neodpovídá za poškození nebo úrazy osob, zvířat z důvodu nesprávného použití spotřebiče a nedodržení pokynů v návodu k použití.

Omezení

Všechna práva této záruky ztrácí platnost z naší strany, pokud byl spotřebič:

- používán neoprávněnou osobou

- nesprávně používán, skladován nebo přenášen.

Záruka se netýká poškození vnějšího vzhledu nebo jiných, které nebrání standardní obsluze.

Kontakt na servis

Certes spol. s.r.o., 28 října 35/168, 46007 Liberec 7

Tel./fax: 482771487 - příjem oprav - servis.

Tel./fax: 482718718 - náhradní díly - vedení.

Mobil: 721018073, 731521116, 608719174

www.certes.info, e-mail: certes@certes.info



INFORMACE PRO UŽIVATELE K LIKVIDACI ELEKTRICKÝCHA ELEKTRONICKÝCH ZAŘÍZENÍ (DOMÁCNOSTI).

Tento symbol na produktech anebo v průvodních dokumentech znamená, že použité elektrické a elektronické výrobky nesmí být přidány do běžného komunálního odpadu. Ke správné likvidaci, obnově a recyklaci doručte tyto výrobky na určená sběrná místa, kde budou přijata zdarma. Alternativně v některých zemích můžete vrátit své výrobky místnímu prodejci při koupi ekvivalentního nového produktu. Správnou likvidací tohoto produktu pomůžete zachovat cenné přírodní zdroje a napomáháte prevenci potenciálních negativních dopadů na životní prostředí a lidské zdraví, což by mohly být důsledky nesprávné likvidace odpadů. Další podrobnosti si vyžádejte od místního úřadu nebo nejbližšího sběrného místa. Při nesprávné likvidaci tohoto druhu odpadu mohou být v souladu s národními předpisy uděleny pokuty.

Pro podnikové uživatele v zemích Evropské unie.

Chcete-li likvidovat elektrická a elektronická zařízení, vyžádejte si potřebné informace od svého prodejce nebo dodavatele.

Informace k likvidaci v ostatních zemích mimo Evropskou unii Tento symbol je platný jen v Evropské unii.

Chcete-li tento výrobek zlikvidovat, vyžádejte si potřebné informace o správném způsobu likvidace od místních úřadů nebo od svého prodejce.

SK

ZÁRUČNÉ PODMÍNKY

Záručná doba a podmienky

Záruka na tento spotrebič predstavuje 24 mesiacov od dátumu zakúpenia. Táto záruka platí len vtedy, ak je doložená dokladom o zakúpení. Záruka zahŕňa výmenu alebo opravu častí spotrebiča, ktoré sa poškodia z dôvodu porúch vo výrobe spotrebiča. Po uplynutí záručnej doby bude spotrebič opravený za poplatok.

Výrobca nezodpovedá za poškodenia alebo úrazy osôb, zvierat z dôvodu nesprávneho použitia spotrebiča a nedodržania pokynov v návode na obsluhu.

Obmedzenie

Všetky práva tejto záruky strácajú platnosť z našej strany, ak bol spotrebič:

- používaný neoprávnenou osobou
- nesprávne používaný, skladovaný alebo prenášaný.

Záruka sa netýka poškodení vonkajšieho vzhľadu alebo iných, ktoré nebránia štandardnej obsluhu.

Centrálny servis v SK
CERTES SK, s.r.o.
Priehrada č.8
013 42 Horný Hričov.
tel./fax: +421 41 5680 171, 173
Pracovná doba Po-Pia 9:00 - 15:00
e-mail: certes@eslovakia.sk



INFORMÁCIE O LIKVIDÁCII OPOTREBOVANÉHO ELEKTRICKÉHO ZARIADENIA (SÚKROMNÉ DOMÁCNOSTI).

Tento symbol na produktoch a/alebo na priložených dokumentoch znamená, že sa pri likvidácii nesmú elektrické a elektronické zariadenia miešať so všeobecným domácim odpadom.

V záujme správneho obhospodarovania, obnovy a recyklácie odveďte, prosím, tieto produkty na určené zberné miesta, kde budú prijaté bez poplatku. V niektorých krajinách je možné tieto produkty vrátiť priamo miestnemu maloobchodu v prípade, ak si objednáte podobný nový výrobok.

Správna likvidácia týchto produktov pomôže ušetriť hodnotné zdroje a zabrániť možným negatívnym vplyvom na ľudské zdravie a prostredie, ktoré môžu inak vzniknúť v dôsledku nesprávneho zaobchádzania s odpadom. Bližšie informácie o najbližšom zbernom mieste získate na miestnom úrade.

V prípade nesprávnej likvidácie odpadu môžu byť uplatnené pokuty v súlade s platnou legislatívou.

Pre právnické osoby v Európskej únii.

Ak potrebujete zlikvidovať opotrebované elektrické a elektronické zariadenia, bližšie informácie získate od svojho miestneho predajcu alebo dodávateľa.

Informácie o likvidácii v krajinách mimo Európskej únie.

Tento symbol je platný len v Európskej únii. Ak si želáte zlikvidovať toto zariadenie, obráťte sa na miestny úrad alebo predajcu a poinformujte sa o správnom spôsobe likvidácie tohto typu odpadu.

4P01T.220614CH

The logo for Ardes features the word "Ardes" in a bold, italicized, sans-serif font. A thin black line underlines the letters. A large, thin black arc starts above the letter 'A' and curves over the top of the word, ending above the letter 's'.

Prodotto importato da:
Ardes S.p.A. Via Spiazzi, 45
24028 Ponte Nossa (Bergamo) - Italy
Tel. 035705711 r.a. - Fax 035705760
<http://www.ardes.it> - e-mail: info@ardes.it

MADE IN CHINA